

COMMUNAUTÉ D'AGGLOMÉRATION
TERRE DE PROVENCE

EXTRAIT DU REGISTRE
DES DÉLIBÉRATIONS
DU CONSEIL DE COMMUNAUTÉ

SÉANCE DU 6 AVRIL 2023

DÉPARTEMENT

DES

BOUCHES-DU-RHÔNE

ARRONDISSEMENT

D'ARLES

N° 21/2023

**Objet : Approbation du
compte administratif 2022 -
Budget principal**

L'an deux mil vingt-trois, le six avril, à dix-huit heures trente, le Conseil de Communauté de TERRE DE PROVENCE AGGLOMÉRATION, dûment convoqué s'est réuni à l'espace culturel de Graveson, au nombre prescrit par la loi en séance ordinaire sous la présidence de Mme Corinne CHABAUD.

Date de convocation du Conseil de Communauté : 31 mars 2023.

PRÉSENTS :

Pour la commune de Barbentane : M. Jean-Christophe DAUDET, Mme Edith BIANCONE.

Pour la commune de Cabannes : M. Gilles MOURGUES, Mme Josiane HAAS-FALANGA.

Pour la commune de Châteaurenard : M. Marcel MARTEL, Mme Solange PONCHON, M. Pierre-Hubert MARTIN, Mme Marie-Laurence ANZALONE, M. Jean-Pierre SEISSON, Mme Marina LUCIANI-RIPETTI, Mme Annie SALZE, M. Bernard REYNÈS, Mme Sylvie DIET-PENCHINAT.

Pour la commune d'Eyragues : M. Michel GAVANON, Mme Yvette POURTIER.

Pour la commune de Graveson : M. Michel PECOUT, Mme Annie CORNILLE, M. Jean-Marc DI FÉLICE.

Pour la commune de Maillane : M. Eric LECOFFRE.

Pour la commune de Mollégès : Mme Corinne CHABAUD, M. Patrick MARCON.

Pour la commune de Noves : M. Georges JULLIEN, Mme Edith LANDREAU.

Pour la commune d'Orgon : M. Serge PORTAL, Mme Angélique YTIER CLARETON.

Pour la commune de Plan d'Orgon : M. Jean Louis LEPIAN, Mme Jocelyne COUDERC-VALLET.

Pour la commune de Rognonas : M. Yves PICARDA, Mme Cécile MONDET, M. Dominique ALIZARD.

Pour la commune de Saint-Andiol : M. Daniel ROBERT, Mme Sylvie CHABAS.

Pour la commune de Verquières : M. Jean-Marc MARTIN-TEISSÈRE.

ABSENTS AYANT DONNÉ POUVOIR :

Pour la commune de Barbentane : M. Michel BLANC (*pouvoir à Mme Corinne CHABAUD*).

Pour la commune de Cabannes : M. François CHEILAN (*pouvoir à M. Georges JULLIEN*).

Pour la commune de Châteaurenard : M. Eric CHAUVET (*pouvoir à M. Marcel MARTEL*), Mme Adélaïde JARILLO (*pouvoir à M. Jean-Pierre SEISSON*), M. Cyril AMIEL (*pouvoir à Mme Marina LUCIANI-RIPETTI*).

Pour la commune d'Eyragues : M. Eric DELABRE (*pouvoir à M. Michel GAVANON*).

Pour la commune de Maillane : Mme Frédérique MARES (*pouvoir à M. Eric LECOFFRE*).

Pour la commune de Noves : M. Pierre FERRIER (*pouvoir à Mme Edith LANDREAU*), M. Christian REY (*pouvoir à M. Jean-Marc MARTIN-TEISSÈRE*).

Secrétaire de séance : M. Michel PECOUT

Le Conseil de Communauté réuni, délibérant sur le Compte Administratif de l'exercice 2022, donne acte de la présentation faite du Compte Administratif 2022 du budget principal de la communauté d'agglomération Terre de Provence, lequel peut se résumer ainsi :

Libellé	Fonctionnement		Investissements		Ensemble	
	Dépenses ou Déficit	Recettes ou Excédents	Dépenses ou Déficit	Recettes ou Excédents	Dépenses ou Déficit	Recettes ou Excédents
Résultats reportés		11 356 443.66		3 016 414.54		14 372 858.20
Opérations de l'exercice (dont 1068)	36 600 497.70	40 812 663.04	2 134 384.88	2 474 160.13	38 734 882.58	43 286 823.17
TOTAUX	36 600 497.70	52 169 106.70	2 134 384.88	5 490 574.67	38 734 882.58	57 659 681.37

Envoyé en préfecture le 21/04/2023

Reçu en préfecture le 21/04/2023

Publié le 24/04/2023

Ensemble

ID : 013-200035087-20230406-21_2023-DE



Libellé	Fonctionnement		Investissements		Dépenses ou Déficit	Recettes ou Excédents
	Dépenses ou Déficit	Recettes ou Excédents	Dépenses ou Déficit	Recettes ou Excédents		
Résultats de clôture		15 568 609.00		3 356 189.79		18 924 798.79
Restes à réaliser			2 557 448.00		2 557 448.00	

LE CONSEIL DE COMMUNAUTÉ

après que Mme Corinne CHABAUD, ayant assuré la présidence de la communauté d'agglomération sur l'exercice 2022, ait quitté la séance conformément à la réglementation en vigueur :

- **CONSTATE** les identités de valeurs avec les indications du Compte de Gestion relatives au report à nouveau, aux résultats d'exploitation de l'exercice et au fonds de roulement du bilan d'entrée et du bilan de sortie, aux débits et aux crédits portés à titre budgétaire aux différents comptes,

- **RECONNAIT** la sincérité des restes à réaliser,

- **ARRETE** les résultats définitifs tels que résumés ci-dessus,

- **APPROUVE** le Compte Administratif 2022 du budget principal de la communauté d'agglomération Terre de Provence.

Membres en exercice : 42

Votants : 41

Votes pour : 41

Votes contre : 0

Abstentions : 0

Ainsi fait et délibéré en séance, les jour, mois et an susdits.

Fait à Eyragues, le 6 avril 2023,

Pour Extrait Conforme,
La Présidente,
Corinne CHABAUD





REPUBLIQUE FRANÇAISE

Communauté d'agglomération - Terre de Provence Agglomération (1)

AGREGÉ AU BUDGET PRINCIPAL DE (2)

Numéro SIRET : 20003508700010

POSTE COMPTABLE : SERVICE DE GESTION COMPTABLE DE
CHATEAURENARD

M 14

**Compte administratif
voté par nature**

BUDGET : CATP - Budget Principal (3)

ANNEE 2022

(1) Indiquer la nature juridique et le nom de la collectivité ou de l'établissement (commune, CCAS, EPCI, syndicat mixte, etc).

(2) A renseigner uniquement pour les budgets annexes.

(3) Indiquer le budget concerné : budget principal ou libellé du budget annexe.

I – INFORMATIONS GENERALES
MODALITES DE VOTE DU BUDGET**POUR MEMOIRE⁽¹⁾**

I – L'assemblée délibérante a voté le présent budget par nature :

- au niveau (2) du chapitre pour la section de fonctionnement.
- au niveau (2) du chapitre pour la section d'investissement.
 - avec (3) les chapitres « opérations d'équipement » de l'état III B 3.
 - avec (4) vote formel sur chacun des chapitres.

La liste des articles spécialisés sur lesquels l'ordonnateur ne peut procéder à des virements d'article à article est la suivante :

II – En l'absence de mention au paragraphe I ci-dessus, le budget est réputé voté par chapitre, et, en section d'investissement, sans chapitre de dépense « opération d'équipement ».

III – Les provisions sont (5) budgétaires .

(1) Rappeler les modalités relatives au vote du budget.

(2) A compléter par « du chapitre » ou « de l'article ».

(3) Indiquer « avec » ou « sans » les chapitres opérations d'équipement.

(4) Indiquer « avec » ou « sans » vote formel.

(5) A compléter par un seul des deux choix suivants :

- semi-budgétaires (pas d'inscription en recette de la section d'investissement),
- budgétaires (délibération n° du).



II – PRESENTATION GENERALE DU BUDGET VUE D'ENSEMBLE

EXECUTION DU BUDGET

		DEPENSES		RECETTES	
REALISATIONS DE L'EXERCICE (mandats et titres)	Section de fonctionnement	A	36 600 497,70	G	40 812 663,04
	Section d'investissement	B	2 134 384,88	H	2 474 160,13
		+		+	
REPORTS DE L'EXERCICE N-1	Report en section de fonctionnement (002)	C	0,00 (si déficit)	I	11 356 443,66 (si excédent)
	Report en section d'investissement (001)	D	0,00 (si déficit)	J	3 016 414,54 (si excédent)
		=		=	
TOTAL (réalisations + reports)		= A+B+C+D	38 734 882,58	= G+H+I+J	57 659 681,37
RESTES A REALISER A REPORTER EN N+1 (1)	Section de fonctionnement	E	0,00	K	0,00
	Section d'investissement	F	2 557 448,00	L	0,00
	TOTAL des restes à réaliser à reporter en N+1	= E+F	2 557 448,00	= K+L	0,00
RESULTAT CUMULE	Section de fonctionnement	= A+C+E	36 600 497,70	= G+I+K	52 169 106,70
	Section d'investissement	= B+D+F	4 691 832,88	= H+J+L	5 490 574,67
	TOTAL CUMULE	= A+B+C+D+E+F	41 292 330,58	= G+H+I+J+K+L	57 659 681,37

DETAIL DES RESTES A REALISER

Chap.	Libellé	Dépenses engagées non mandatées	Titres restant à émettre
TOTAL DE LA SECTION DE FONCTIONNEMENT		E	0,00
011	Charges à caractère général	0,00	K
012	Charges de personnel, frais assimilés	0,00	
014	Atténuations de produits	0,00	
65	Autres charges de gestion courante	0,00	
656	Frais fonctionnement des groupes d'élus	0,00	
66	Charges financières	0,00	
67	Charges exceptionnelles	0,00	
70	Produits services, domaine et ventes div		0,00
73	Impôts et taxes		0,00
74	Dotations et participations		0,00
75	Autres produits de gestion courante		0,00
013	Atténuations de charges		0,00
76	Produits financiers		0,00
77	Produits exceptionnels		0,00
TOTAL DE LA SECTION D'INVESTISSEMENT		F	2 557 448,00
010	Stocks (4)	0,00	L
024	Produits des cessions d'immobilisations		0,00
10	Dotations, fonds divers et réserves	0,00	0,00
13	Subventions d'investissement	0,00	0,00
16	Emprunts et dettes assimilées	0,00	0,00
18	Compte de liaison : affectat° (BA,régie) (6)	0,00	0,00
20	Immobilisations incorporelles	473 477,00	0,00

Chap.	Libellé	Dépenses engagées mandatées	Restes à réaliser
204	Subventions d'équipement versées	561 526,00	0,00
21	Immobilisations corporelles	741 393,00	0,00
22	Immobilisations reçues en affectation (5)	0,00	0,00
23	Immobilisations en cours	0,00	0,00
12	Opération d'équipement n° 12	34 077,00	
16	Opération d'équipement n° 16	1 000,00	
19	Opération d'équipement n° 19	64 000,00	
21	Opération d'équipement n° 21	150 000,00	
22	Opération d'équipement n° 22	61 313,00	
25	Opération d'équipement n° 25	1 961,00	
26	Opération d'équipement n° 26	84 950,00	
27	Opération d'équipement n° 27	248 028,00	
28	Opération d'équipement n° 28	60 419,00	
29	Opération d'équipement n° 29	1 506,00	
26	Participat° et créances rattachées	0,00	0,00
27	Autres immobilisations financières	0,00	0,00
458102	Opération pour compte de tiers n° 02 - Maîtrise d'ouvrage avec la commune d'Eyragues = Réhabilitation s (2)	73 798,00	0,00

(1) Les restes à réaliser de la section de fonctionnement correspondent en dépenses, aux dépenses engagées non mandatées et non rattachées telles qu'elles ressortent de la comptabilité des engagements et en recettes, aux recettes certaines n'ayant pas donné lieu à l'émission d'un titre et non rattachées (R. 2311-11 du CGCT).

Les restes à réaliser de la section d'investissement correspondent en dépenses, aux dépenses engagées non mandatées au 31/12 de l'exercice précédent telles qu'elles ressortent de la comptabilité des engagements et aux recettes certaines n'ayant pas donné lieu à l'émission d'un titre au 31/12 de l'exercice précédent (R. 2311-11 du CGCT).

(2) Le chapitre 45 doit être détaillé conformément au plan de compte, tant en dépenses qu'en recettes.

II - PRESENTATION GENERALE DU BUDGET

SECTION DE FONCTIONNEMENT – CHAPITRES

DEPENSES DE FONCTIONNEMENT

Chap.	Libellé	Crédits ouverts (BP+DM+RAR N-1)	Crédits employés (ou restant à employer)			Crédits annulés
			Mandats émis	Charg. rattachées	Restes à réaliser au 31/12	
011	Charges à caractère général	8 949 150,00	5 636 076,46	2 207 859,59	0,00	1 105 213,95
012	Charges de personnel, frais assimilés	5 310 000,00	5 029 214,12	4 237,85	0,00	276 548,03
014	Atténuations de produits	18 981 278,00	18 905 127,92	70 905,18	0,00	5 244,90
65	Autres charges de gestion courante	3 426 950,00	-1 524 997,58	4 890 291,99	0,00	61 655,59
656	Frais fonctionnement des groupes d'élus	0,00	0,00	0,00	0,00	0,00
Total des dépenses de gestion courante		36 667 378,00	28 045 420,92	7 173 294,61	0,00	1 448 662,47
66	Charges financières	0,00	0,00	0,00	0,00	0,00
67	Charges exceptionnelles	35 500,00	-11 076,26	11 500,00	0,00	35 076,26
68	Dotations provisions semi-budgétaires (1)	0,00	0,00			0,00
022	Dépenses imprévues	0,00				
Total des dépenses réelles de fonctionnement		36 702 878,00	28 034 344,66	7 184 794,61	0,00	1 483 738,73
023	Virement à la section d'investissement (2)	11 961 917,66				
042	Opérat° ordre transfert entre sections (2)	1 390 000,00	1 381 358,43			8 641,57
043	Opérat° ordre intérieur de la section (2)	0,00	0,00			0,00
Total des dépenses d'ordre de fonctionnement		13 351 917,66	1 381 358,43			11 970 559,23
TOTAL		50 054 795,66	29 415 703,09	7 184 794,61	0,00	13 454 297,96
Pour information		(3) 0,00				
D 002 Déficit de fonctionnement reporté de N-1						

RECETTES DE FONCTIONNEMENT

Chap.	Libellé	Crédits ouverts (BP+DM+RAR N-1)	Crédits employés (ou restant à employer)			Crédits annulés
			Titres émis	Prod. rattachées	Restes à réaliser au 31/12	
013	Atténuations de charges	0,00	20 484,75	0,00	0,00	-20 484,75
70	Produits services, domaine et ventes div	818 000,00	630 843,63	218 558,14	0,00	-31 401,77
73	Impôts et taxes	30 133 210,00	31 526 893,90	0,00	0,00	-1 393 683,90
74	Dotations et participations	7 507 887,00	6 611 166,93	1 483 656,69	0,00	-586 936,62
75	Autres produits de gestion courante	180 000,00	249 398,50	12 137,00	0,00	-81 535,50
Total des recettes de gestion courante		38 639 097,00	39 038 787,71	1 714 351,83	0,00	-2 114 042,54
76	Produits financiers	0,00	0,00	0,00	0,00	0,00
77	Produits exceptionnels	4 255,00	5 973,50	0,00	0,00	-1 718,50
78	Reprises provisions semi-budgétaires (1)	0,00	0,00			0,00
Total des recettes réelles de fonctionnement		38 643 352,00	39 044 761,21	1 714 351,83	0,00	-2 115 761,04
042	Opérat° ordre transfert entre sections (2)	55 000,00	53 550,00			1 450,00
043	Opérat° ordre intérieur de la section (2)	0,00	0,00			0,00
Total des recettes d'ordre de fonctionnement		55 000,00	53 550,00			1 450,00
TOTAL		38 698 352,00	39 098 311,21	1 714 351,83	0,00	-2 114 311,04
Pour information		(3) 11 356 443,66				
R 002 Excédent de fonctionnement reporté de N-1						

(1) Si la commune ou l'établissement applique le régime des provisions semi-budgétaires.

(2) DF 023 = RI 021 ; DI 040 = RF 042 ; RI 040 = DF 042 ; DI 041 = RI 041 ; DF 043 = RF 043.

(3) Les lignes de report ne font pas l'objet d'émission de mandat ou de titre (inscrire le montant reporté).

II – PRESENTATION GENERALE DU BUDGET

SECTION D'INVESTISSEMENT – CHAPITRES

DEPENSES D'INVESTISSEMENT

Chap.	Libellé	Crédits ouverts (BP+DM+RAR N-1)	Mandats émis	Restes à réaliser au 31/12	Crédits annulés
010	Stocks (3)	0,00	0,00	0,00	0,00
20	Immobilisations incorporelles (sauf 204)	1 423 428,00	139 045,06	473 477,00	810 905,94
204	Subventions d'équipement versées	561 526,00	0,00	561 526,00	0,00
21	Immobilisations corporelles	4 934 871,99	1 218 482,67	741 393,00	2 974 996,32
22	Immobilisations reçues en affectation (4)	0,00	0,00	0,00	0,00
23	Immobilisations en cours	156 000,00	0,00	0,00	156 000,00
	Total des opérations d'équipement	11 211 067,00	723 307,15	707 254,00	9 780 505,85
	Total des dépenses d'équipement	18 286 892,99	2 080 834,88	2 483 650,00	13 722 408,11
10	Dotations, fonds divers et réserves	0,00	0,00	0,00	0,00
13	Subventions d'investissement	26 000,00	0,00	0,00	26 000,00
16	Emprunts et dettes assimilées	0,00	0,00	0,00	0,00
18	Compte de liaison : affectat° (BA,régie) (5)	0,00	0,00	0,00	0,00
26	Participat° et créances rattachées	115 000,00	0,00	0,00	115 000,00
27	Autres immobilisations financières	934 983,21	0,00	0,00	934 983,21
020	Dépenses imprévues	0,00			
	Total des dépenses financières	1 075 983,21	0,00	0,00	1 075 983,21
45...	Total des opé. pour compte de tiers (6)	421 000,00	0,00	73 798,00	347 202,00
	Total des dépenses réelles d'investissement	19 783 876,20	2 080 834,88	2 557 448,00	15 145 593,32
040	Opérat° ordre transfert entre sections (1)	55 000,00	53 550,00		1 450,00
041	Opérations patrimoniales (1)	300 000,00	0,00		300 000,00
	Total des dépenses d'ordre d'investissement	355 000,00	53 550,00		301 450,00
	TOTAL	20 138 876,20	2 134 384,88	2 557 448,00	15 447 043,32
	Pour information	(2) 0,00			
	D 001 Solde d'exécution négatif reporté de N-1				

RECETTES D'INVESTISSEMENT

Chap.	Libellé	Crédits ouverts (BP+DM+RAR N-1)	Titres émis	Restes à réaliser au 31/12	Crédits annulés
010	Stocks (3)	0,00	0,00	0,00	0,00
13	Subventions d'investissement	1 189 824,00	789 333,88	0,00	400 490,12
16	Emprunts et dettes assimilées (hors 165)	0,00	0,00	0,00	0,00
20	Immobilisations incorporelles (sauf 204)	0,00	0,00	0,00	0,00
204	Subventions d'équipement versées	0,00	0,00	0,00	0,00
21	Immobilisations corporelles	0,00	0,00	0,00	0,00
22	Immobilisations reçues en affectation (4)	0,00	0,00	0,00	0,00
23	Immobilisations en cours	0,00	0,00	0,00	0,00
	Total des recettes d'équipement	1 189 824,00	789 333,88	0,00	400 490,12
10	Dotations, fonds divers et réserves (hors 1068)	834 720,00	303 467,82	0,00	531 252,18
1068	Excédents de fonctionnement capitalisés (7)	0,00	0,00	0,00	0,00
138	Autres subvent° invest. non transf.	0,00	0,00	0,00	0,00
165	Dépôts et cautionnements reçus	0,00	0,00	0,00	0,00
18	Compte de liaison : affectat° (BA,régie)	0,00	0,00	0,00	0,00
26	Participat° et créances rattachées	0,00	0,00	0,00	0,00
27	Autres immobilisations financières	0,00	0,00	0,00	0,00
024	Produits des cessions d'immobilisations	1 025 000,00		0,00	
	Total des recettes financières	1 859 720,00	303 467,82	0,00	1 556 252,18
45...	Total des opé. pour le compte de tiers (6)	421 000,00	0,00	0,00	421 000,00
	Total des recettes réelles d'investissement	3 470 544,00	1 092 801,70	0,00	2 377 742,30
021	Virement de la sect° de fonctionnement (1)	11 961 917,66			
040	Opérat° ordre transfert entre sections (1)	1 390 000,00	1 381 358,43		8 641,57
041	Opérations patrimoniales (1)	300 000,00	0,00		300 000,00
	Total des recettes d'ordre d'investissement	13 651 917,66	1 381 358,43		12 270 559,23
	TOTAL	17 122 461,66	2 474 160,13	0,00	14 648 301,53



Chap.	Libellé	Crédits ouverts (BP+DM+RAR N-1)	Titres émis		
	Pour information	(2) 3 016 414,54			
	R 001 Solde d'exécution positif reporté de N-1				

(1) DF 023 = RI 021 ; DI 040 = RF 042 ; RI 040 = DF 042 ; DI 041 = RI 041 ; DF 043 = RF 043.

(2) Les lignes de report ne font pas l'objet d'émission de mandat ou de titre (inscrire le montant reporté).

(3) A servir uniquement dans le cadre d'un suivi des stocks selon la méthode de l'inventaire permanent simplifié autorisée pour les seules opérations d'aménagements (lotissement, ZAC...) par ailleurs retracées dans le cadre de budgets annexes.

(4) En dépenses, le chapitre 22 retrace les travaux d'investissement réalisés sur les biens reçus en affectation. En recette, il retrace, le cas échéant, l'annulation de tels travaux effectués sur un exercice antérieur.

(5) A servir uniquement lorsque la commune ou l'établissement effectue une dotation initiale en espèces au profit d'un service public non personnalisé qu'elle ou qu'il crée.

(6) Seul le total des opérations pour compte de tiers figure sur cet état (voir le détail Annexe IV A9).

(7) Le compte 1068 n'est pas un chapitre mais un article du chapitre 10.



II – PRESENTATION GENERALE DU BUDGET

BALANCE GENERALE DU BUDGET

1 – Mandats émis (y compris sur les restes à réaliser N-1)

	FONCTIONNEMENT	Opérations réelles (1)	Opérations d'ordre (2)	TOTAL
011	Charges à caractère général	7 843 936,05		7 843 936,05
012	Charges de personnel, frais assimilés	5 033 451,97		5 033 451,97
014	Atténuations de produits	18 976 033,10		18 976 033,10
60	<i>Achats et variation des stocks (3)</i>		0,00	0,00
65	Autres charges de gestion courante	3 365 294,41		3 365 294,41
656	Frais fonctionnement des groupes d'élus (4)	0,00		0,00
66	Charges financières	0,00	0,00	0,00
67	Charges exceptionnelles	423,74	0,00	423,74
68	Dot. aux amortissements et provisions	0,00	1 381 358,43	1 381 358,43
71	<i>Production stockée (ou déstockage) (3)</i>		0,00	0,00
Dépenses de fonctionnement – Total		35 219 139,27	1 381 358,43	36 600 497,70
Pour information				0,00
D 002 Déficit de fonctionnement reporté de N-1				0,00

	INVESTISSEMENT	Opérations réelles (1)	Opérations d'ordre (2)	TOTAL
10	Dotations, fonds divers et réserves	0,00	0,00	0,00
13	Subventions d'investissement	0,00	53 550,00	53 550,00
15	<i>Provisions pour risques et charges (5)</i>		0,00	0,00
16	Emprunts et dettes assimilées (sauf 1688 non budgétaire)	0,00	0,00	0,00
18	Compte de liaison : affectat° (BA,régie)	(8) 0,00		0,00
	Total des opérations d'équipement	723 307,15		723 307,15
19	<i>Neutral. et régul. d'opérations (5)</i>		0,00	0,00
20	Immobilisations incorporelles (sauf 204) (6)	139 045,06	0,00	139 045,06
204	Subventions d'équipement versées	0,00	0,00	0,00
21	Immobilisations corporelles (6)	1 218 482,67	0,00	1 218 482,67
22	Immobilisations reçues en affectation (6)	(9) 0,00	0,00	0,00
23	Immobilisations en cours (6)	0,00	0,00	0,00
26	Participations et créances rattachées	0,00	0,00	0,00
27	Autres immobilisations financières	0,00	0,00	0,00
28	<i>Amortissement des immobilisations (reprises)</i>		0,00	0,00
29	<i>Prov. pour dépréciat° immobilisations (5)</i>		0,00	0,00
39	<i>Prov. dépréciat° des stocks et en-cours (5)</i>		0,00	0,00
45...	Total des opérations pour compte de tiers (7)	0,00	0,00	0,00
481	<i>Charges à rép. sur plusieurs exercices</i>		0,00	0,00
49	<i>Prov. dépréc. comptes de tiers (5)</i>		0,00	0,00
59	<i>Prov. dépréc. comptes financiers (5)</i>		0,00	0,00
3...	Stocks	0,00	0,00	0,00
Dépenses d'investissement – Total		2 080 834,88	53 550,00	2 134 384,88
Pour information				0,00
D 001 Solde d'exécution négatif reporté de N-1				0,00

(1) Y compris les opérations relatives au rattachement des charges et des produits et les opérations d'ordre semi-budgétaires.

(2) Voir liste des opérations d'ordre.

(3) Permet de retracer des opérations particulières telles que les opérations de stocks liées à la tenue d'un inventaire permanent simplifié.

(4) Communes, communautés d'agglomération et communautés urbaines de plus de 100 000 habitants.

(5) Si la commune ou l'établissement applique le régime des provisions budgétaires.

(6) Hors chapitres « opérations d'équipement ».

(7) Seul le total des opérations pour compte de tiers figure sur cet état (voir le détail Annexe IV A9).

(8) A servir uniquement lorsque la commune ou l'établissement effectue une dotation initiale en espèces au profit d'un service public non personnalisé qu'elle ou qu'il crée.

(9) En dépenses, le chapitre 22 retrace les travaux d'investissement réalisés sur les biens reçus en affectation. En recette, il retrace, le cas échéant, l'annulation de tels travaux effectués sur un exercice antérieur.

II – PRESENTATION GENERALE DU BUDGET

BALANCE GENERALE DU BUDGET

2 – Titres émis (y compris sur les restes à réaliser N-1)

	FONCTIONNEMENT	Opérations réelles (1)	Opérations d'ordre (2)	TOTAL
013	Atténuations de charges	20 484,75		20 484,75
60	Achats et variation des stocks (3)		0,00	0,00
70	Produits services, domaine et ventes div	849 401,77		849 401,77
71	Production stockée (ou déstockage)		0,00	0,00
72	Production immobilisée		0,00	0,00
73	Impôts et taxes	31 526 893,90		31 526 893,90
74	Dotations et participations	8 094 823,62		8 094 823,62
75	Autres produits de gestion courante	261 535,50	0,00	261 535,50
76	Produits financiers	0,00	0,00	0,00
77	Produits exceptionnels	5 973,50	53 550,00	59 523,50
78	Reprise sur amortissements et provisions	0,00	0,00	0,00
79	Transferts de charges		0,00	0,00
Recettes de fonctionnement – Total		40 759 113,04	53 550,00	40 812 663,04
Pour information				11 356 443,66
R 002 Excédent de fonctionnement reporté de N-1				

	INVESTISSEMENT	Opérations réelles (1)	Opérations d'ordre (2)	TOTAL
10	Dotations, fonds divers et réserves (sauf 1068)	303 467,82	0,00	303 467,82
1068	Excédents de fonctionnement capitalisés	0,00		0,00
13	Subventions d'investissement	789 333,88	0,00	789 333,88
15	Provisions pour risques et charges (4)		0,00	0,00
16	Emprunts et dettes assimilées (sauf 1688 non budgétaire)	0,00	0,00	0,00
18	Compte de liaison : affectat° (BA,régie)	(8) 0,00		0,00
19	Neutral. et régul. d'opérations		0,00	0,00
20	Immobilisations incorporelles (sauf 204) (5)	0,00	0,00	0,00
204	Subventions d'équipement versées	0,00	0,00	0,00
21	Immobilisations corporelles(5)	0,00	0,00	0,00
22	Immobilisations reçues en affectation(5)	(9) 0,00	0,00	0,00
23	Immobilisations en cours(5)	0,00	0,00	0,00
26	Participations et créances rattachées	0,00	0,00	0,00
27	Autres immobilisations financières	0,00	0,00	0,00
28	Amortissement des immobilisations		1 381 358,43	1 381 358,43
29	Prov. pour dépréciat° immobilisations (4)		0,00	0,00
39	Prov. dépréciat° des stocks et en-cours (4)		0,00	0,00
45...	Opérations pour compte de tiers (7)	0,00	0,00	0,00
481	Charges à rép. sur plusieurs exercices		0,00	0,00
49	Prov. dépréc. comptes de tiers (4)		0,00	0,00
59	Prov. dépréc. comptes financiers (4)		0,00	0,00
3...	Stocks	0,00	0,00	0,00
Recettes d'investissement – Total		1 092 801,70	1 381 358,43	2 474 160,13
Pour information				3 016 414,54
R 001 Solde d'exécution positif reporté de N-1				

(1) Y compris les opérations relatives au rattachement des charges et des produits et les opérations d'ordre semi-budgétaires.

(2) Voir liste des opérations d'ordre.

(3) Permet de retracer des opérations particulières telles que les opérations de stocks liées à la tenue d'un inventaire permanent simplifié.

(4) Si la commune ou l'établissement applique le régime des provisions budgétaires.

(5) Hors chapitres « opérations d'équipement ».

(6) Seul le total des opérations pour compte de tiers figure sur cet état (voir le détail Annexe IV A9).

(7) A servir uniquement lorsque la commune ou l'établissement effectue une dotation initiale en espèces au profit d'un service public non personnalisé qu'elle ou qu'il crée.

(8) En dépenses, le chapitre 22 retrace les travaux d'investissement réalisés sur les biens reçus en affectation. En recette, il retrace, le cas échéant, l'annulation de tels travaux effectués sur un exercice antérieur.

III – VOTE DU BUDGET

SECTION DE FONCTIONNEMENT – DETAIL DES DEPENSES

Chap/ art (1)	Libellé (1)	Crédits ouverts (BP+DM+RAR N-1)	Crédits employés (ou restant à employer)			Crédits annulés
			Mandats émis	Charges rattachées	Restes à réaliser au 31/12	
011	Charges à caractère général	8 949 150,00	5 636 076,46	2 207 859,59	0,00	1 105 213,95
60226	Vêtements de travail	0,00	0,00	0,00	0,00	0,00
60611	Eau et assainissement	10 400,00	2 957,13	5 198,64	0,00	2 244,23
60612	Energie - Electricité	153 350,00	78 191,77	22 129,81	0,00	53 028,42
60622	Carburants	354 040,00	321 660,79	0,00	0,00	32 379,21
60623	Alimentation	1 250,00	3 142,05	0,00	0,00	-1 892,05
60624	Produits de traitement	2 300,00	-778,81	1 038,85	0,00	2 039,96
60628	Autres fournitures non stockées	149 800,00	138 193,99	0,00	0,00	11 606,01
60631	Fournitures d'entretien	7 500,00	3 262,98	1 396,46	0,00	2 840,56
60632	Fournitures de petit équipement	18 000,00	4 236,53	6 089,40	0,00	7 674,07
60633	Fournitures de voirie	3 500,00	479,55	1 200,00	0,00	1 820,45
60636	Vêtements de travail	32 000,00	18 781,19	11 385,11	0,00	1 833,70
6064	Fournitures administratives	12 000,00	-721,38	5 742,61	0,00	6 978,77
6068	Autres matières et fournitures	0,00	86,94	0,00	0,00	-86,94
611	Contrats de prestations de services	5 459 750,00	4 978 990,78	222 751,67	0,00	258 007,55
6132	Locations immobilières	103 300,00	17 947,36	66 970,68	0,00	18 381,96
6135	Locations mobilières	147 750,00	78 914,27	17 278,84	0,00	51 556,89
614	Charges locatives et de copropriété	7 000,00	2 615,00	3 138,00	0,00	1 247,00
61521	Entretien terrains	1 000,00	1 198,83	0,00	0,00	-198,83
615221	Entretien, réparations bâtiments publics	18 000,00	12 198,47	11 147,39	0,00	-5 345,86
615228	Entretien, réparations autres bâtiments	3 000,00	2 524,30	2 524,30	0,00	3 000,00
615231	Entretien, réparations voiries	214 500,00	137 560,96	16 375,98	0,00	60 563,06
615232	Entretien, réparations réseaux	78 000,00	79,95	8 314,05	0,00	69 606,00
61551	Entretien matériel roulant	171 000,00	143 475,53	33 966,07	0,00	-6 441,60
61558	Entretien autres biens mobiliers	39 000,00	-6 375,26	34 516,34	0,00	10 858,92
6156	Maintenance	92 600,00	-99 422,28	214 685,57	0,00	-22 663,29
6161	Multirisques	5 000,00	-212,68	6 140,72	0,00	-928,04
6168	Autres primes d'assurance	180 000,00	-56 822,91	200 734,67	0,00	36 088,24
617	Etudes et recherches	406 000,00	-20 096,00	111 522,80	0,00	314 573,20
6182	Documentation générale et technique	3 400,00	718,89	1 492,22	0,00	1 188,89
6184	Versements à des organismes de formation	28 000,00	15 869,00	190,00	0,00	11 941,00
6188	Autres frais divers	32 100,00	-2 016,69	18 752,13	0,00	15 364,56
6225	Indemnités aux comptable et régisseurs	2 500,00	361,59	0,00	0,00	2 138,41
6226	Honoraires	7 000,00	0,00	0,00	0,00	7 000,00
6227	Frais d'actes et de contentieux	45 000,00	-43 980,49	54 832,52	0,00	34 147,97
6228	Divers	166 900,00	-284 719,89	393 879,89	0,00	57 740,00
6231	Annonces et insertions	16 000,00	9 424,80	16 280,50	0,00	-9 705,30
6232	Fêtes et cérémonies	14 000,00	12 752,17	1 939,59	0,00	-691,76
6233	Foires et expositions	8 500,00	3 788,47	397,48	0,00	4 314,05
6236	Catalogues et imprimés	12 000,00	33,60	1 063,20	0,00	10 903,20
6237	Publications	40 000,00	6 989,40	4 136,83	0,00	28 873,77
6238	Divers	34 000,00	3 919,23	22 845,45	0,00	7 235,32
6247	Transports collectifs	578 000,00	38 142,04	515 520,75	0,00	24 337,21
6251	Voyages et déplacements	6 000,00	7 244,90	2 724,79	0,00	-3 969,69
6257	Réceptions	5 000,00	99,31	0,00	0,00	4 900,69
6261	Frais d'affranchissement	10 000,00	7 872,66	213,60	0,00	1 913,74
6262	Frais de télécommunications	39 150,00	4 644,05	38 193,48	0,00	-3 687,53
627	Services bancaires et assimilés	1 000,00	190,48	0,00	0,00	809,52
6281	Concours divers (cotisations)	166 500,00	92 659,76	64 781,82	0,00	9 058,42
6282	Frais de gardiennage (églises, forêts, .	6 000,00	24 153,90	1 980,51	0,00	-20 134,41
6283	Frais de nettoyage des locaux	7 900,00	1 230,00	0,00	0,00	6 670,00
6288	Autres services extérieurs	2 400,00	-4 800,00	7 200,00	0,00	0,00
63512	Taxes foncières	36 010,00	-6 069,00	36 287,67	0,00	5 791,33
6355	Taxes et impôts sur les véhicules	1 200,00	-372,00	833,46	0,00	738,54
6358	Autres droits	10 550,00	-9 080,17	18 087,74	0,00	1 542,43
637	Autres impôts, taxes (autres organismes)	0,00	0,00	1 978,00	0,00	-1 978,00
012	Charges de personnel, frais assimilés	5 310 000,00	5 029 214,12	4 237,85	0,00	276 548,03
6332	Cotisations versées au F.N.A.L.	15 000,00	13 365,19	0,00	0,00	1 634,81
6336	Cotisations CNFPT et CDGFPT	70 000,00	65 165,76	0,00	0,00	4 834,24
6338	Autres impôts, taxes sur rémunérations	10 000,00	8 628,96	0,00	0,00	1 371,04
64111	Rémunération principale titulaires	2 324 000,00	2 158 001,03	0,00	0,00	165 998,97
64112	NBI, SFT, indemnité résidence	52 000,00	47 792,10	0,00	0,00	4 207,90
64114	Personnel titulaire Indemnité inflat°	0,00	6 900,00	0,00	0,00	-6 900,00
64118	Autres indemnités titulaires	552 000,00	621 998,43	0,00	0,00	-69 998,43
64131	Rémunérations non tit.	700 000,00	625 711,56	0,00	0,00	74 288,44
64134	Personnel non tit. - Indemnité inflat°	0,00	2 400,00	0,00	0,00	-2 400,00
64138	Autres indemnités non tit.	1 000,00	579,67	0,00	0,00	420,33

Chap/ art (1)	Libellé (1)	Crédits ouverts (BP+DM+RAR N-1)	Crédits employés (ouverts)			
			Mandats émis	Charges rattachées	Charges à réaliser au 31/12	Crédits annulés
64171	Apprentis - rémunérations	6 000,00	0,00	0,00	0,00	6 000,00
6451	Cotisations à l'U.R.S.S.A.F.	552 000,00	502 371,61	0,00	0,00	49 628,39
6453	Cotisations aux caisses de retraites	909 000,00	873 688,82	0,00	0,00	35 311,18
6454	Cotisations aux A.S.S.E.D.I.C.	28 000,00	25 466,83	0,00	0,00	2 533,17
6457	Cotis. sociales liées à l'apprentissage	1 000,00	0,00	0,00	0,00	1 000,00
6458	Cotis. aux autres organismes sociaux	9 000,00	8 121,00	0,00	0,00	879,00
6475	Médecine du travail, pharmacie	22 000,00	20 741,50	37,50	0,00	1 221,00
6478	Autres charges sociales diverses	31 000,00	29 356,66	1 625,35	0,00	17,99
6488	Autres charges	28 000,00	18 925,00	2 575,00	0,00	6 500,00
014	Atténuations de produits	18 981 278,00	18 905 127,92	70 905,18	0,00	5 244,90
739211	Attributions de compensation	14 367 130,00	14 367 129,02	0,00	0,00	0,98
739212	Dotation de solidarité communautaire	3 004 255,00	3 004 255,00	0,00	0,00	0,00
739221	FNGIR	1 454 893,00	1 454 893,00	0,00	0,00	0,00
739223	Fonds péréquation ress. com. et intercom	115 000,00	114 753,00	0,00	0,00	247,00
7398	Reverst., restitut° et prélèvt divers	40 000,00	-35 902,10	70 905,18	0,00	4 996,92
65	Autres charges de gestion courante	3 426 950,00	-1 524 997,58	4 890 291,99	0,00	61 655,59
6512	Droits d'utilisat° informatique nuage	0,00	1 159,49	0,00	0,00	-1 159,49
6518	Autres	13 650,00	2 771,68	6 208,42	0,00	4 669,90
6531	Indemnités	245 000,00	233 395,77	0,00	0,00	11 604,23
6533	Cotisations de retraite	16 000,00	15 066,32	0,00	0,00	933,68
6534	Cotis. de sécurité sociale - part patron	65 000,00	60 550,15	0,00	0,00	4 449,85
6535	Formation	2 500,00	2 360,00	0,00	0,00	140,00
65372	Cotis. fonds financt alloc. fin mandat	500,00	480,51	0,00	0,00	19,49
65548	Autres contributions	382 000,00	334 812,03	45 365,45	0,00	1 822,52
6558	Autres contributions obligatoires	2 126 700,00	-2 046 772,50	4 181 095,15	0,00	-7 622,65
657341	Subv. fonct. Communes du GFP	0,00	-229 268,60	229 268,60	0,00	0,00
657363	Subv. fonct. Établ. à caractère adminis	270 000,00	135 000,00	100 000,00	0,00	35 000,00
6574	Subv. fonct. Associat°, personnes privée	300 500,00	-30 059,88	323 860,00	0,00	6 699,88
65888	Autres	5 100,00	-4 492,55	4 494,37	0,00	5 098,18
656	Frais fonctionnement des groupes d'élus	0,00	0,00	0,00	0,00	0,00
TOTAL DEPENSES DE GESTION DES SERVICES (a) = (011+012+014+65+656)		36 667 378,00	28 045 420,92	7 173 294,61	0,00	1 448 662,47
66	Charges financières (b)	0,00	0,00	0,00	0,00	0,00
67	Charges exceptionnelles (c)	35 500,00	-11 076,26	11 500,00	0,00	35 076,26
6711	Intérêts moratoires, pénalités / marché	0,00	423,74	0,00	0,00	-423,74
6712	Amendes fiscales et pénales	0,00	-11 500,00	11 500,00	0,00	0,00
673	Titres annulés (sur exercices antérieurs)	35 500,00	0,00	0,00	0,00	35 500,00
68	Dotations provisions semi-budgétaires (d) (3)	0,00	0,00	0,00	0,00	0,00
022	Dépenses imprévues (e)	0,00				
TOTAL DES DEPENSES REELLES = a+b+c+d+e		36 702 878,00	28 034 344,66	7 184 794,61	0,00	1 483 738,73
023	Virement à la section d'investissement	11 961 917,66	0,00			11 961 917,66
042	Opérat° ordre transfert entre sections (4) (5) (6)	1 390 000,00	1 381 358,43			8 641,57
6811	Dot. amort. et prov. Immos incorporelles	1 390 000,00	1 381 358,43			8 641,57
TOTAL DES PRELEVEMENTS AU PROFIT DE LA SECTION D'INVESTISSEMENT		13 351 917,66	1 381 358,43			11 970 559,23
043	Opérat° ordre intérieur de la section (7)	0,00	0,00			0,00
TOTAL DES DEPENSES D'ORDRE		13 351 917,66	1 381 358,43			11 970 559,23
TOTAL DES DEPENSES DE FONCTIONNEMENT DE L'EXERCICE (= Total des opérations réelles et d'ordre)		50 054 795,66	29 415 703,09	7 184 794,61	0,00	13 454 297,96
Pour information D 002 Déficit de fonctionnement reporté de N-1		0,00				

Détail du calcul des ICNE au compte 66112 (2)

Montant des ICNE de l'exercice	0,00
Montant des ICNE de l'exercice N-1	0,00
= Différence ICNE N – ICNE N-1	0,00

(1) Détailler les chapitres budgétaires par article conformément au plan de comptes appliqué par la commune ou l'établissement.

(2) Si le mandatement des ICNE de l'exercice est inférieur au montant de l'exercice N-1, le montant du compte 66112 sera négatif.

(3) Si la commune ou l'établissement applique le régime des provisions semi-budgétaires.

(4) Cf. définition du chapitre des opérations d'ordre, DF 042 = RI 040.



(5) Dont 675 et 676.

(6) Le compte 6815 peut figurer dans le détail du chapitre 042 si la commune ou l'établissement applique le régime des provisions budgétaires.

(7) Chapitre destiné à retracer les opérations particulières telles que les opérations de stocks ou liées à la tenue d'un inventaire permanent.

III – VOTE DU BUDGET

SECTION DE FONCTIONNEMENT – DETAIL DES RECETTES

Chap/ art(1)	Libellé (1)	Crédits ouverts (BP+DM+RAR N-1)	Crédits employés (ou restant à employer)			Crédits annulés
			Titres émis	Produits rattachés	Restes à réaliser au 31/12	
013	Atténuations de charges	0,00	20 484,75	0,00	0,00	-20 484,75
6419	Remboursements rémunérations personnel	0,00	10 884,75	0,00	0,00	-10 884,75
6459	Rembours charges SS et prévoyance	0,00	9 600,00	0,00	0,00	-9 600,00
70	Produits services, domaine et ventes div	818 000,00	630 843,63	218 558,14	0,00	-31 401,77
7078	Autres marchandises	300 000,00	289 479,10	0,00	0,00	10 520,90
70845	Mise à dispo personnel communes du GFP	0,00	-163 000,00	163 000,00	0,00	0,00
70848	Mise à dispo personnel autres organismes	518 000,00	498 676,89	45 112,25	0,00	-25 789,14
70878	Remb. frais par d'autres redevables	0,00	5 687,64	10 445,89	0,00	-16 133,53
73	Impôts et taxes	30 133 210,00	31 526 893,90	0,00	0,00	-1 393 683,90
73111	Impôts directs locaux	7 139 726,00	7 168 200,00	0,00	0,00	-28 474,00
73112	Cotisation sur la VAE	3 909 421,00	3 909 421,00	0,00	0,00	0,00
73113	Taxe sur les Surfaces Commerciales	368 118,00	501 556,00	0,00	0,00	-133 438,00
73114	Imposition Forf. sur Entrep. Réseau	1 078 372,00	1 106 354,00	0,00	0,00	-27 982,00
7318	Autres impôts locaux ou assimilés	0,00	391 120,00	0,00	0,00	-391 120,00
7331	Taxe enlèvement ordures ménagères et ass	7 864 486,00	8 125 166,00	0,00	0,00	-260 680,00
7346	Taxe milieux aquatiques et inondations	295 000,00	295 062,00	0,00	0,00	-62,00
7362	Taxes de séjour	300 000,00	367 053,90	0,00	0,00	-67 053,90
7382	Fraction de TVA	9 178 087,00	9 662 961,00	0,00	0,00	-484 874,00
74	Dotations et participations	7 507 887,00	6 611 166,93	1 483 656,69	0,00	-586 936,62
74124	Dotation d'intercommunalité	1 441 246,00	1 441 246,00	0,00	0,00	0,00
74126	Dot. compensat° groupements de communes	2 548 051,00	2 548 051,00	0,00	0,00	0,00
744	FCTVA	0,00	14 132,21	0,00	0,00	-14 132,21
74718	Autres participations Etat	0,00	15 000,00	0,00	0,00	-15 000,00
7472	Participat° Régions	1 475 000,00	0,00	1 483 656,69	0,00	-8 656,69
74758	Participat° Autres groupements	0,00	167 570,00	0,00	0,00	-167 570,00
7478	Participat° Autres organismes	300 000,00	667 984,72	0,00	0,00	-367 984,72
74832	Attribution du fonds départemental TP	2 000,00	15 593,00	0,00	0,00	-13 593,00
74833	Etat - Compensation CET (CVAE et CFE)	1 741 590,00	214 332,00	0,00	0,00	1 527 258,00
74834	Etat - Compens. exonérat° taxes foncière	0,00	1 527 258,00	0,00	0,00	-1 527 258,00
75	Autres produits de gestion courante	180 000,00	249 398,50	12 137,00	0,00	-81 535,50
7588	Autres produits div. de gestion courante	180 000,00	249 398,50	12 137,00	0,00	-81 535,50
TOTAL = RECETTES DE GESTION DES SERVICES (a) = 70+73+74+75+013		38 639 097,00	39 038 787,71	1 714 351,83	0,00	-2 114 042,54
76	Produits financiers (b)	0,00	0,00	0,00	0,00	0,00
77	Produits exceptionnels (c)	4 255,00	5 973,50	0,00	0,00	-1 718,50
7718	Autres produits except. opérat° gestion	0,00	1 705,50	0,00	0,00	-1 705,50
773	Mandats annulés (exercices antérieurs)	4 255,00	4 268,00	0,00	0,00	-13,00
78	Reprises provisions semi-budgétaires (d) (2)	0,00	0,00	0,00	0,00	0,00
TOTAL DES RECETTES REELLES =a+b+c+d		38 643 352,00	39 044 761,21	1 714 351,83	0,00	-2 115 761,04
042	Opérat° ordre transfert entre sections (3) (4) (5)	55 000,00	53 550,00			1 450,00
777	Quote-part subv invest transf cpte résul	55 000,00	53 550,00			1 450,00
043	Opérat° ordre intérieur de la section (6)	0,00	0,00			0,00
TOTAL DES RECETTES D'ORDRE		55 000,00	53 550,00			1 450,00
TOTAL DES RECETTES DE FONCTIONNEMENT DE L'EXERCICE (=Total des opérations réelles et d'ordre)		38 698 352,00	39 098 311,21	1 714 351,83	0,00	-2 114 311,04
Pour information R 002 Excédent de fonctionnement reporté de N-1		11 356 443,66				

Détail du calcul des ICNE au compte 7622

Montant des ICNE de l'exercice	0,00
Montant des ICNE de l'exercice N-1	0,00
= Différence ICNE N – ICNE N-1	0,00

(1) Détailler les chapitres budgétaires par article conformément au plan de comptes appliqué par la commune ou l'établissement.

(2) Si la commune ou l'établissement applique le régime des provisions semi-budgétaires.

(3) Cf. définitions du chapitre des opérations d'ordre, RF 042 = DI 040.

(4) Dont 776.



- (5) Le compte 7815 peut figurer dans le détail du chapitre 042 si la commune ou l'établissement applique le régime des provisions budgétaires.
- (6) Chapitre destiné à retracer les opérations particulières telles que les opérations de stocks ou liées à la tenue d'un inventaire permanent.



III – VOTE DU BUDGET

SECTION D'INVESTISSEMENT – DETAIL DES DEPENSES

Chap/ art (1)	Libellé (1)	Crédits ouverts (BP+DM+RAR N-1)	Mandats émis	Restes à réaliser au 31/12	Crédits annulés
010	Stocks	0,00	0,00	0,00	0,00
20	Immobilisations incorporelles (sauf opérations et 204)	1 423 428,00	139 045,06	473 477,00	810 905,94
2031	Frais d'études	1 260 962,00	131 773,06	379 112,00	750 076,94
2033	Frais d'insertion	8 800,00	0,00	8 135,00	665,00
2051	Concessions, droits similaires	153 666,00	7 272,00	86 230,00	60 164,00
204	Subventions d'équipement versées (sauf opérations)	561 526,00	0,00	561 526,00	0,00
204113	Subv. Etat : Projet infrastructure	201 000,00	0,00	201 000,00	0,00
2041411	Subv.Cne GFP : Bien mobilier, matériel	360 526,00	0,00	360 526,00	0,00
21	Immobilisations corporelles (sauf opérations)	4 934 871,99	1 218 482,67	741 393,00	2 974 996,32
2111	Terrains nus	528 000,00	0,00	15 000,00	513 000,00
2128	Autres agencements et aménagements	100 000,00	0,00	0,00	100 000,00
2151	Réseaux de voirie	62 016,00	7 230,00	6 046,00	48 740,00
2152	Installations de voirie	73 132,00	25 946,78	0,00	47 185,22
21532	Réseaux d'assainissement	210 000,00	149 333,30	0,00	60 666,70
21534	Réseaux d'électrification	142 779,00	14 035,80	81 236,00	47 507,20
21571	Matériel roulant	100 000,00	0,00	0,00	100 000,00
2158	Autres inst.,matériel,outil. techniques	1 535 500,00	63 731,86	149 881,00	1 321 887,14
2181	Installat° générales, agencements	90 000,00	0,00	0,00	90 000,00
2182	Matériel de transport	1 929 744,99	921 830,55	425 530,00	582 384,44
2183	Matériel de bureau et informatique	102 700,00	36 374,38	58 189,00	8 136,62
2184	Mobilier	31 000,00	0,00	5 511,00	25 489,00
2188	Autres immobilisations corporelles	30 000,00	0,00	0,00	30 000,00
22	Immobilisations reçues en affectation (sauf opérations)	0,00	0,00	0,00	0,00
23	Immobilisations en cours (sauf opérations)	156 000,00	0,00	0,00	156 000,00
2315	Installat°, matériel et outillage techni	156 000,00	0,00	0,00	156 000,00
12	Opération d'équipement n° 12 (2)	1 050 880,00	428 029,30	34 077,00	588 773,70
16	Opération d'équipement n° 16 (2)	79 000,00	73 534,80	1 000,00	4 465,20
19	Opération d'équipement n° 19 (2)	569 000,00	0,00	64 000,00	505 000,00
21	Opération d'équipement n° 21 (2)	155 000,00	0,00	150 000,00	5 000,00
22	Opération d'équipement n° 22 (2)	624 160,00	0,00	61 313,00	562 847,00
25	Opération d'équipement n° 25 (2)	22 290,00	0,00	1 961,00	20 329,00
26	Opération d'équipement n° 26 (2)	667 930,00	2 166,00	84 950,00	580 814,00
27	Opération d'équipement n° 27 (2)	6 306 788,00	212 320,05	248 028,00	5 846 439,95
28	Opération d'équipement n° 28 (2)	1 537 219,00	0,00	60 419,00	1 476 800,00
29	Opération d'équipement n° 29 (2)	198 800,00	7 257,00	1 506,00	190 037,00
Total des dépenses d'équipement		18 286 892,99	2 080 834,88	2 483 650,00	13 722 408,11
10	Dotations, fonds divers et réserves	0,00	0,00	0,00	0,00
13	Subventions d'investissement	26 000,00	0,00	0,00	26 000,00
1311	Subv. transf. Etat et établ. Nationaux	15 000,00	0,00	0,00	15 000,00
1321	Subv. non transf. Etat, établ. nationaux	11 000,00	0,00	0,00	11 000,00
16	Emprunts et dettes assimilées	0,00	0,00	0,00	0,00
18	Compte de liaison : affectat° (BA,régie)	0,00	0,00	0,00	0,00
26	Participat° et créances rattachées	115 000,00	0,00	0,00	115 000,00
261	Titres de participation	115 000,00	0,00	0,00	115 000,00
27	Autres immobilisations financières	934 983,21	0,00	0,00	934 983,21
276351	Créance GFP de rattachement	934 983,21	0,00	0,00	934 983,21
020	Dépenses imprévues	0,00			
Total des dépenses financières		1 075 983,21	0,00	0,00	1 075 983,21
458102	Maîtrise d'ouvrage avec la commune d'Eyragues = Réhabilitation s (3)	421 000,00	0,00	73 798,00	347 202,00
Total des dépenses d'opérations pour compte de tiers		421 000,00	0,00	73 798,00	347 202,00
TOTAL DEPENSES REELLES		19 783 876,20	2 080 834,88	2 557 448,00	15 145 593,32
040	Opérat° ordre transfert entre sections (4)	55 000,00	53 550,00		1 450,00
	Reprises sur autofinancement antérieur (5)	55 000,00	53 550,00		1 450,00
13911	Etat et établissements nationaux	0,00	2 362,00		-2 362,00
13912	Sub. transf cpte résult. Régions	0,00	39 288,00		-39 288,00
13913	Sub. transf cpte résult. Départements	55 000,00	10 528,00		44 472,00
13937	Dot. de soutien à l'investissement local	0,00	1 372,00		-1 372,00
	Charges transférées (6)	0,00	0,00		0,00
041	Opérations patrimoniales (7)	300 000,00	0,00		300 000,00

Chap/ art (1)	Libellé (1)	Crédits ouverts (BP+DM+RAR N-1)	Mandats émis	Crédits réalisés au 31/12	Crédits 2023-DE
2135	Installations générales, agencements	300 000,00	0,00		300 000,00
TOTAL DEPENSES D'ORDRE		355 000,00	53 550,00		301 450,00
TOTAL DES DEPENSES D'INVESTISSEMENT DE L'EXERCICE (= Total des dépenses réelles et d'ordre)		20 138 876,20	2 134 384,88	2 557 448,00	15 447 043,32
Pour information D 001 Solde d'exécution négatif reporté de N-1		0,00			

(1) Détailler les chapitres budgétaires par article conformément au plan de comptes appliqué par la commune ou l'établissement.

(2) Voir état III B3 pour le détail des opérations d'équipement.

(3) Voir annexes IV A9 pour le détail des opérations pour compte de tiers.

(4) Cf. définitions du chapitre d'opérations d'ordre, *DI 040=RF 042*.

(5) Les comptes 15, 29, 39, 49 et 59 peuvent figurer dans le détail du chapitre 040 si la commune ou l'établissement applique le régime des provisions budgétaires.

(6) Dont 192.

(7) Cf. définitions du chapitre des opérations d'ordre, *DI 041= RI 041*.



III – VOTE DU BUDGET

DETAIL DES CHAPITRES D'OPERATION D'EQUIPEMENT

OPERATION D'EQUIPEMENT N°: 12 (1)
LIBELLE : DECHETTERIE

Pour vote (2)

Art. (3)	Libellé (3)	Eléments afférents à l'exercice				Pour mémoire
		Crédits ouverts (BP+DM+RAR N-1)	Mandats émis	Restes à réaliser au 31/12	Crédits annulés	Cumul des réalisations (4)
DEPENSES		1 050 880,00	A 428 029,30	34 077,00	588 773,70	B 4 358 600,42
20	Immobilisations incorporelles	33 680,00	2 868,00	13 440,00	17 372,00	40 466,98
2031	Frais d'études	33 680,00	1 140,00	13 440,00	19 100,00	37 766,98
2033	Frais d'insertion	0,00	1 728,00	0,00	-1 728,00	2 700,00
204	Subventions d'équipement versées	0,00	0,00	0,00	0,00	0,00
21	Immobilisations corporelles	690 600,00	425 161,30	20 637,00	244 801,70	685 997,65
2121	Plantations d'arbres et d'arbustes	0,00	0,00	0,00	0,00	9 896,04
2128	Autres agencements et aménagements	0,00	0,00	0,00	0,00	1 474,74
2135	Installations générales, agencements	134 200,00	56 993,21	5 034,00	72 172,79	130 535,64
21533	Réseaux câblés	0,00	0,00	0,00	0,00	6 148,37
21561	Matériel roulant	0,00	102 000,00	0,00	-102 000,00	102 000,00
21568	Autres matériels, outillages incendie	0,00	0,00	0,00	0,00	20 193,12
2158	Autres inst., matériel, outil. techniques	160 000,00	818,40	4 896,00	154 285,60	5 228,63
2181	Installat° générales, agencements	0,00	0,00	0,00	0,00	11 635,27
2182	Matériel de transport	395 000,00	263 041,63	10 707,00	121 251,37	306 685,03
2183	Matériel de bureau et informatique	1 400,00	2 308,06	0,00	-908,06	80 619,57
2188	Autres immobilisations corporelles	0,00	0,00	0,00	0,00	11 581,24
22	Immobilisations reçues en affectation	0,00	0,00	0,00	0,00	0,00
23	Immobilisations en cours	326 600,00	0,00	0,00	326 600,00	3 632 135,79
2313	Constructions	0,00	0,00	0,00	0,00	3 549 344,30
2315	Installat°, matériel et outillage techni	326 600,00	0,00	0,00	326 600,00	8 910,20
238	Avances versées commandes immo. incorp.	0,00	0,00	0,00	0,00	73 881,29

RECETTES (répartition) (Pour information)	Eléments afférents à l'exercice				Pour mémoire
	Crédits ouverts (BP+DM+RAR N-1)	Titres émis	Restes à réaliser au 31/12	Crédits annulés	Cumul des réalisations (4)
TOTAL RECETTES AFFECTEES	0,00	C 0,00	0,00	0,00	D 0,00
13	Subventions d'investissement	0,00	0,00	0,00	0,00
16	Emprunts et dettes assimilées	0,00	0,00	0,00	0,00
20	Immobilisations incorporelles	0,00	0,00	0,00	0,00
204	Subventions d'équipement versées	0,00	0,00	0,00	0,00
21	Immobilisations corporelles	0,00	0,00	0,00	0,00
22	Immobilisations reçues en affectation	0,00	0,00	0,00	0,00
23	Immobilisations en cours	0,00	0,00	0,00	0,00

Solde du financement (5)	Pour l'exercice		En cumulé	
Recettes – Dépenses	C - A	-428 029,30	D - B	-4 358 600,42

(1) Ouvrir un cadre par opération.

(2) Indiquer si l'opération est présentée pour vote ou pour information.

(3) Détailler les articles conformément au plan de comptes appliqué par la commune ou l'établissement.

(4) Réalisations antérieures + réalisation de l'exercice.

(5) Indiquer le signe algébrique.

III – VOTE DU BUDGET**DETAIL DES CHAPITRES D'OPERATION D'EQUIPEMEN****OPERATION D'EQUIPEMENT N°: 16 (1)****LIBELLE : VOIRIE****Pour vote (2)**

Art. (3)	Libellé (3)	Éléments afférents à l'exercice				Pour mémoire
		Crédits ouverts (BP+DM+RAR N-1)	Mandats émis	Restes à réaliser au 31/12	Crédits annulés	Cumul des réalisations (4)
DEPENSES		79 000,00	A 73 534,80	1 000,00	4 465,20	B 931 449,53
20	Immobilisations incorporelles	0,00	0,00	0,00	0,00	4 915,08
2033	Frais d'insertion	0,00	0,00	0,00	0,00	3 456,00
2051	Concessions, droits similaires	0,00	0,00	0,00	0,00	1 459,08
204	Subventions d'équipement versées	0,00	0,00	0,00	0,00	0,00
21	Immobilisations corporelles	79 000,00	73 534,80	1 000,00	4 465,20	793 944,41
2151	Réseaux de voirie	79 000,00	73 534,80	1 000,00	4 465,20	793 944,41
22	Immobilisations reçues en affectation	0,00	0,00	0,00	0,00	0,00
23	Immobilisations en cours	0,00	0,00	0,00	0,00	132 590,04
2315	Installat°, matériel et outillage techni	0,00	0,00	0,00	0,00	122 630,43
238	Avances versées commandes immo. incorp.	0,00	0,00	0,00	0,00	9 959,61

RECETTES (répartition) (Pour information)	Éléments afférents à l'exercice				Pour mémoire
	Crédits ouverts (BP+DM+RAR N-1)	Titres émis	Restes à réaliser au 31/12	Crédits annulés	Cumul des réalisations (4)
TOTAL RECETTES AFFECTEES	0,00	C 0,00	0,00	0,00	D 0,00
13	Subventions d'investissement	0,00	0,00	0,00	0,00
16	Emprunts et dettes assimilées	0,00	0,00	0,00	0,00
20	Immobilisations incorporelles	0,00	0,00	0,00	0,00
204	Subventions d'équipement versées	0,00	0,00	0,00	0,00
21	Immobilisations corporelles	0,00	0,00	0,00	0,00
22	Immobilisations reçues en affectation	0,00	0,00	0,00	0,00
23	Immobilisations en cours	0,00	0,00	0,00	0,00

Solde du financement (5)	Pour l'exercice		En cumulé	
Recettes – Dépenses	C - A	-73 534,80	D - B	-931 449,53

(1) Ouvrir un cadre par opération.

(2) Indiquer si l'opération est présentée pour vote ou pour information.

(3) Détailler les articles conformément au plan de comptes appliqué par la commune ou l'établissement.

(4) Réalisations antérieures + réalisation de l'exercice.

(5) Indiquer le signe algébrique.

III – VOTE DU BUDGET**DETAIL DES CHAPITRES D'OPERATION D'EQUIPEMEN****OPERATION D'EQUIPEMENT N°: 19 (1)**

LIBELLE : OPAH

Pour vote (2)

Art. (3)	Libellé (3)	Éléments afférents à l'exercice				Pour mémoire	
		Crédits ouverts (BP+DM+RAR N-1)	Mandats émis	Restes à réaliser au 31/12	Crédits annulés	Cumul des réalisations (4)	
DEPENSES		569 000,00	A 0,00	64 000,00	505 000,00	B 25 345,00	
20	Immobilisations incorporelles	65 000,00	0,00	64 000,00	1 000,00	0,00	
2031	Frais d'études	64 000,00	0,00	64 000,00	0,00	0,00	
2033	Frais d'insertion	1 000,00	0,00	0,00	1 000,00	0,00	
204	Subventions d'équipement versées	504 000,00	0,00	0,00	504 000,00	25 345,00	
20422	Privé : Bâtiments, installations	504 000,00	0,00	0,00	504 000,00	25 345,00	
21	Immobilisations corporelles	0,00	0,00	0,00	0,00	0,00	
22	Immobilisations reçues en affectation	0,00	0,00	0,00	0,00	0,00	
23	Immobilisations en cours	0,00	0,00	0,00	0,00	0,00	

RECETTES (répartition) (Pour information)	Éléments afférents à l'exercice				Pour mémoire	
	Crédits ouverts (BP+DM+RAR N-1)	Titres émis	Restes à réaliser au 31/12	Crédits annulés	Cumul des réalisations (4)	
TOTAL RECETTES AFFECTEES	300 000,00	C 0,00	0,00	300 000,00	D 0,00	
13	Subventions d'investissement	300 000,00	0,00	0,00	300 000,00	0,00
1312	Subv. transf. Régions	59 000,00	0,00	0,00	59 000,00	0,00
1313	Subv. transf. Départements	96 000,00	0,00	0,00	96 000,00	0,00
13141	Subv. transf. Communes membres du GFP	145 000,00	0,00	0,00	145 000,00	0,00
16	Emprunts et dettes assimilées	0,00	0,00	0,00	0,00	0,00
20	Immobilisations incorporelles	0,00	0,00	0,00	0,00	0,00
204	Subventions d'équipement versées	0,00	0,00	0,00	0,00	0,00
21	Immobilisations corporelles	0,00	0,00	0,00	0,00	0,00
22	Immobilisations reçues en affectation	0,00	0,00	0,00	0,00	0,00
23	Immobilisations en cours	0,00	0,00	0,00	0,00	0,00

Solde du financement (5)	Pour l'exercice		En cumulé	
Recettes – Dépenses	C - A	0,00	D - B	-25 345,00

(1) Ouvrir un cadre par opération.

(2) Indiquer si l'opération est présentée pour vote ou pour information.

(3) Détailler les articles conformément au plan de comptes appliqué par la commune ou l'établissement.

(4) Réalisations antérieures + réalisation de l'exercice.

(5) Indiquer le signe algébrique.

III – VOTE DU BUDGET**DETAIL DES CHAPITRES D'OPERATION D'EQUIPEMEN****OPERATION D'EQUIPEMENT N°: 21 (1)
LIBELLE : Lycée Nord Alpilles****Pour vote (2)**

Art. (3)	Libellé (3)	Éléments afférents à l'exercice				Pour mémoire
		Crédits ouverts (BP+DM+RAR N-1)	Mandats émis	Restes à réaliser au 31/12	Crédits annulés	Cumul des réalisations (4)
DEPENSES		155 000,00	A 0,00	150 000,00	5 000,00	B 3 860 396,45
20	Immobilisations incorporelles	5 000,00	0,00	0,00	5 000,00	12 265,37
2031	Frais d'études	5 000,00	0,00	0,00	5 000,00	10 710,00
2033	Frais d'insertion	0,00	0,00	0,00	0,00	1 555,37
204	Subventions d'équipement versées	0,00	0,00	0,00	0,00	0,00
21	Immobilisations corporelles	0,00	0,00	0,00	0,00	961 549,41
2111	Terrains nus	0,00	0,00	0,00	0,00	961 549,41
2158	Autres inst., matériel, outill. techniques	0,00	0,00	0,00	0,00	198,00
22	Immobilisations reçues en affectation	0,00	0,00	0,00	0,00	0,00
23	Immobilisations en cours	150 000,00	0,00	150 000,00	0,00	2 886 581,67
2313	Constructions	0,00	0,00	0,00	0,00	4 099,32
2315	Installat°, matériel et outillage techni	150 000,00	0,00	150 000,00	0,00	2 827 987,97
238	Avances versées commandes immo. incorp.	0,00	0,00	0,00	0,00	54 494,38

RECETTES (répartition) (Pour information)	Éléments afférents à l'exercice				Pour mémoire
	Crédits ouverts (BP+DM+RAR N-1)	Titres émis	Restes à réaliser au 31/12	Crédits annulés	Cumul des réalisations (4)
TOTAL RECETTES AFFECTEES	0,00	C 0,00	0,00	0,00	D 825 308,00
13	Subventions d'investissement	0,00	0,00	0,00	825 308,00
1321	Subv. non transf. Etat, établ. nationaux	0,00	0,00	0,00	825 308,00
16	Emprunts et dettes assimilées	0,00	0,00	0,00	0,00
20	Immobilisations incorporelles	0,00	0,00	0,00	0,00
204	Subventions d'équipement versées	0,00	0,00	0,00	0,00
21	Immobilisations corporelles	0,00	0,00	0,00	0,00
22	Immobilisations reçues en affectation	0,00	0,00	0,00	0,00
23	Immobilisations en cours	0,00	0,00	0,00	0,00

Solde du financement (5)	Pour l'exercice		En cumulé	
Recettes – Dépenses	C - A	0,00	D - B	-3 035 088,45

(1) Ouvrir un cadre par opération.

(2) Indiquer si l'opération est présentée pour vote ou pour information.

(3) Détailler les articles conformément au plan de comptes appliqué par la commune ou l'établissement.

(4) Réalisations antérieures + réalisation de l'exercice.

(5) Indiquer le signe algébrique.

III – VOTE DU BUDGET**DETAIL DES CHAPITRES D'OPERATION D'EQUIPEMEN**
OPERATION D'EQUIPEMENT N°: 22 (1)
LIBELLE : Réaménagement Digos Durance
Pour vote (2)

Art. (3)	Libellé (3)	Éléments afférents à l'exercice				Pour mémoire
		Crédits ouverts (BP+DM+RAR N-1)	Mandats émis	Restes à réaliser au 31/12	Crédits annulés	Cumul des réalisations (4)
DEPENSES		624 160,00	A 0,00	61 313,00	562 847,00	B 1 886 605,12
20	Immobilisations incorporelles	4 260,00	0,00	4 260,00	0,00	11 946,00
2031	Frais d'études	4 260,00	0,00	4 260,00	0,00	11 946,00
204	Subventions d'équipement versées	0,00	0,00	0,00	0,00	802 224,48
2041413	Subv.Cne GFP : Projet infrastructure	0,00	0,00	0,00	0,00	802 224,48
21	Immobilisations corporelles	28 900,00	0,00	5 000,00	23 900,00	19 970,15
2111	Terrains nus	28 900,00	0,00	5 000,00	23 900,00	19 970,15
22	Immobilisations reçues en affectation	0,00	0,00	0,00	0,00	0,00
23	Immobilisations en cours	591 000,00	0,00	52 053,00	538 947,00	1 052 464,49
2315	Installat*, matériel et outillage techni	591 000,00	0,00	52 053,00	538 947,00	0,00
238	Avances versées commandes immo. incorp.	0,00	0,00	0,00	0,00	1 052 464,49

RECVTTES (répartition) (Pour information)	Éléments afférents à l'exercice				Pour mémoire
	Crédits ouverts (BP+DM+RAR N-1)	Titres émis	Restes à réaliser au 31/12	Crédits annulés	Cumul des réalisations (4)
TOTAL RECETTES AFFECTEES	0,00	C 0,00	0,00	0,00	D 0,00
13	Subventions d'investissement	0,00	0,00	0,00	0,00
16	Emprunts et dettes assimilées	0,00	0,00	0,00	0,00
20	Immobilisations incorporelles	0,00	0,00	0,00	0,00
204	Subventions d'équipement versées	0,00	0,00	0,00	0,00
21	Immobilisations corporelles	0,00	0,00	0,00	0,00
22	Immobilisations reçues en affectation	0,00	0,00	0,00	0,00
23	Immobilisations en cours	0,00	0,00	0,00	0,00

Solde du financement (5)	Pour l'exercice		En cumulé	
Recettes – Dépenses	C - A	0,00	D - B	-1 886 605,12

(1) Ouvrir un cadre par opération.

(2) Indiquer si l'opération est présentée pour vote ou pour information.

(3) Détailler les articles conformément au plan de comptes appliqué par la commune ou l'établissement.

(4) Réalisations antérieures + réalisation de l'exercice.

(5) Indiquer le signe algébrique.

III – VOTE DU BUDGET**DETAIL DES CHAPITRES D'OPERATION D'EQUIPEMEN****OPERATION D'EQUIPEMENT N°: 25 (1)
LIBELLE : HANGAR****Pour vote (2)**

Art. (3)	Libellé (3)	Éléments afférents à l'exercice				Pour mémoire
		Crédits ouverts (BP+DM+RAR N-1)	Mandats émis	Restes à réaliser au 31/12	Crédits annulés	Cumul des réalisations (4)
DEPENSES		22 290,00	A 0,00	1 961,00	20 329,00	B 1 208 525,82
20	Immobilisations incorporelles	624,00	0,00	624,00	0,00	90 549,01
2031	Frais d'études	624,00	0,00	624,00	0,00	88 497,01
2033	Frais d'insertion	0,00	0,00	0,00	0,00	2 052,00
204	Subventions d'équipement versées	0,00	0,00	0,00	0,00	0,00
21	Immobilisations corporelles	21 530,00	0,00	1 201,00	20 329,00	12 165,27
2111	Terrains nus	20 329,00	0,00	0,00	20 329,00	0,00
2128	Autres agencements et aménagements	0,00	0,00	0,00	0,00	459,60
2135	Installations générales, agencements	0,00	0,00	0,00	0,00	5 458,80
21533	Réseaux câblés	0,00	0,00	0,00	0,00	3 112,08
2158	Autres inst.,matériel,outil. techniques	1 176,00	0,00	1 176,00	0,00	0,00
2183	Matériel de bureau et informatique	25,00	0,00	25,00	0,00	2 119,79
2188	Autres immobilisations corporelles	0,00	0,00	0,00	0,00	1 015,00
22	Immobilisations reçues en affectation	0,00	0,00	0,00	0,00	0,00
23	Immobilisations en cours	136,00	0,00	136,00	0,00	1 105 811,54
2313	Constructions	136,00	0,00	136,00	0,00	1 105 811,54

RECETTES (répartition) (Pour information)	Éléments afférents à l'exercice				Pour mémoire
	Crédits ouverts (BP+DM+RAR N-1)	Titres émis	Restes à réaliser au 31/12	Crédits annulés	Cumul des réalisations (4)
TOTAL RECETTES AFFECTEES	0,00	C 0,00	0,00	0,00	D 3 500,25
13	Subventions d'investissement	0,00	0,00	0,00	3 500,25
1321	Subv. non transf. Etat, établ. nationaux	0,00	0,00	0,00	3 500,25
16	Emprunts et dettes assimilées	0,00	0,00	0,00	0,00
20	Immobilisations incorporelles	0,00	0,00	0,00	0,00
204	Subventions d'équipement versées	0,00	0,00	0,00	0,00
21	Immobilisations corporelles	0,00	0,00	0,00	0,00
22	Immobilisations reçues en affectation	0,00	0,00	0,00	0,00
23	Immobilisations en cours	0,00	0,00	0,00	0,00

Solde du financement (5)	Pour l'exercice		En cumulé	
Recettes – Dépenses	C - A	0,00	D - B	-1 205 025,57

(1) Ouvrir un cadre par opération.

(2) Indiquer si l'opération est présentée pour vote ou pour information.

(3) Détailler les articles conformément au plan de comptes appliqué par la commune ou l'établissement.

(4) Réalisations antérieures + réalisation de l'exercice.

(5) Indiquer le signe algébrique.

III – VOTE DU BUDGET**DETAIL DES CHAPITRES D'OPERATION D'EQUIPEMEN****OPERATION D'EQUIPEMENT N°: 26 (1)****LIBELLE : SIEGE****Pour vote (2)**

Art. (3)	Libellé (3)	Éléments afférents à l'exercice				Pour mémoire
		Crédits ouverts (BP+DM+RAR N-1)	Mandats émis	Restes à réaliser au 31/12	Crédits annulés	Cumul des réalisations (4)
DEPENSES		667 930,00	A 2 166,00	84 950,00	580 814,00	B 56 431,15
20	Immobilisations incorporelles	67 930,00	2 166,00	43 287,00	22 477,00	53 742,00
2031	Frais d'études	67 930,00	2 166,00	43 287,00	22 477,00	53 742,00
204	Subventions d'équipement versées	0,00	0,00	0,00	0,00	0,00
21	Immobilisations corporelles	0,00	0,00	0,00	0,00	2 689,15
2183	Matériel de bureau et informatique	0,00	0,00	0,00	0,00	2 689,15
22	Immobilisations reçues en affectation	0,00	0,00	0,00	0,00	0,00
23	Immobilisations en cours	600 000,00	0,00	41 663,00	558 337,00	0,00
2313	Constructions	600 000,00	0,00	41 663,00	558 337,00	0,00

RECETTES (répartition) (Pour information)	Éléments afférents à l'exercice				Pour mémoire
	Crédits ouverts (BP+DM+RAR N-1)	Titres émis	Restes à réaliser au 31/12	Crédits annulés	Cumul des réalisations (4)
TOTAL RECETTES AFFECTEES	0,00	C 0,00	0,00	0,00	D 0,00
13	Subventions d'investissement	0,00	0,00	0,00	0,00
16	Emprunts et dettes assimilées	0,00	0,00	0,00	0,00
20	Immobilisations incorporelles	0,00	0,00	0,00	0,00
204	Subventions d'équipement versées	0,00	0,00	0,00	0,00
21	Immobilisations corporelles	0,00	0,00	0,00	0,00
22	Immobilisations reçues en affectation	0,00	0,00	0,00	0,00
23	Immobilisations en cours	0,00	0,00	0,00	0,00

Solde du financement (5)	Pour l'exercice		En cumulé	
Recettes – Dépenses	C - A	-2 166,00	D - B	-56 431,15

(1) Ouvrir un cadre par opération.

(2) Indiquer si l'opération est présentée pour vote ou pour information.

(3) Détailler les articles conformément au plan de comptes appliqué par la commune ou l'établissement.

(4) Réalisations antérieures + réalisation de l'exercice.

(5) Indiquer le signe algébrique.

III – VOTE DU BUDGET**DETAIL DES CHAPITRES D'OPERATION D'EQUIPEMEN****OPERATION D'EQUIPEMENT N°: 27 (1)
LIBELLE : REQUALIFICATION ZONES****Pour vote (2)**

Art. (3)	Libellé (3)	Éléments afférents à l'exercice				Pour mémoire
		Crédits ouverts (BP+DM+RAR N-1)	Mandats émis	Restes à réaliser au 31/12	Crédits annulés	Cumul des réalisations (4)
DEPENSES		6 306 788,00	A 212 320,05	248 028,00	5 846 439,95	B 1 521 495,60
20	Immobilisations incorporelles	546 762,00	106 055,37	226 324,00	214 382,63	140 231,37
2031	Frais d'études	546 762,00	106 055,37	226 324,00	214 382,63	136 775,37
2033	Frais d'insertion	0,00	0,00	0,00	0,00	3 456,00
204	Subventions d'équipement versées	0,00	0,00	0,00	0,00	0,00
21	Immobilisations corporelles	13 170,00	106 264,68	5 270,00	-98 364,68	356 843,40
2111	Terrains nus	5 270,00	0,00	5 270,00	0,00	0,00
2128	Autres agencements et aménagements	7 900,00	7 824,48	0,00	75,52	12 504,48
2151	Réseaux de voirie	0,00	98 440,20	0,00	-98 440,20	344 338,92
22	Immobilisations reçues en affectation	0,00	0,00	0,00	0,00	0,00
23	Immobilisations en cours	5 746 856,00	0,00	16 434,00	5 730 422,00	1 024 420,83
2315	Installat°, matériel et outillage techni	5 746 856,00	0,00	16 434,00	5 730 422,00	955 308,24
2318	Autres immo. corporelles en cours	0,00	0,00	0,00	0,00	24 732,00
238	Avances versées commandes immo. incorp.	0,00	0,00	0,00	0,00	44 380,59

RECETTES (répartition) (Pour information)	Éléments afférents à l'exercice				Pour mémoire
	Crédits ouverts (BP+DM+RAR N-1)	Titres émis	Restes à réaliser au 31/12	Crédits annulés	Cumul des réalisations (4)
TOTAL RECETTES AFFECTEES	0,00	C 0,00	0,00	0,00	D 24 505,77
13	Subventions d'investissement	0,00	0,00	0,00	24 505,77
1321	Subv. non transf. Etat, établ. nationaux	0,00	0,00	0,00	24 505,77
16	Emprunts et dettes assimilées	0,00	0,00	0,00	0,00
20	Immobilisations incorporelles	0,00	0,00	0,00	0,00
204	Subventions d'équipement versées	0,00	0,00	0,00	0,00
21	Immobilisations corporelles	0,00	0,00	0,00	0,00
22	Immobilisations reçues en affectation	0,00	0,00	0,00	0,00
23	Immobilisations en cours	0,00	0,00	0,00	0,00

Solde du financement (5)	Pour l'exercice		En cumulé	
Recettes – Dépenses	C - A	-212 320,05	D - B	-1 496 989,83

(1) Ouvrir un cadre par opération.

(2) Indiquer si l'opération est présentée pour vote ou pour information.

(3) Détailler les articles conformément au plan de comptes appliqué par la commune ou l'établissement.

(4) Réalisations antérieures + réalisation de l'exercice.

(5) Indiquer le signe algébrique.

III – VOTE DU BUDGET

DETAIL DES CHAPITRES D'OPERATION D'EQUIPEMEN

OPERATION D'EQUIPEMENT N°: 28 (1)
LIBELLE : Déchetterie de ROGNONAS

Pour vote (2)

Art. (3)	Libellé (3)	Éléments afférents à l'exercice				Pour mémoire
		Crédits ouverts (BP+DM+RAR N-1)	Mandats émis	Restes à réaliser au 31/12	Crédits annulés	Cumul des réalisations (4)
DEPENSES		1 537 219,00	A 0,00	60 419,00	1 476 800,00	B 27 913,50
20	Immobilisations incorporelles	22 559,00	0,00	22 559,00	0,00	27 913,50
2031	Frais d'études	22 559,00	0,00	22 559,00	0,00	27 049,50
2033	Frais d'insertion	0,00	0,00	0,00	0,00	864,00
204	Subventions d'équipement versées	0,00	0,00	0,00	0,00	0,00
21	Immobilisations corporelles	38 800,00	0,00	36 300,00	2 500,00	0,00
2111	Terrains nus	38 800,00	0,00	36 300,00	2 500,00	0,00
22	Immobilisations reçues en affectation	0,00	0,00	0,00	0,00	0,00
23	Immobilisations en cours	1 475 860,00	0,00	1 560,00	1 474 300,00	0,00
2315	Installat°, matériel et outillage techni	1 475 860,00	0,00	1 560,00	1 474 300,00	0,00

RECETTES (répartition) (Pour information)	Éléments afférents à l'exercice				Pour mémoire
	Crédits ouverts (BP+DM+RAR N-1)	Titres émis	Restes à réaliser au 31/12	Crédits annulés	Cumul des réalisations (4)
TOTAL RECETTES AFFECTEES	0,00	C 0,00	0,00	0,00	D 0,00
13	Subventions d'investissement	0,00	0,00	0,00	0,00
16	Emprunts et dettes assimilées	0,00	0,00	0,00	0,00
20	Immobilisations incorporelles	0,00	0,00	0,00	0,00
204	Subventions d'équipement versées	0,00	0,00	0,00	0,00
21	Immobilisations corporelles	0,00	0,00	0,00	0,00
22	Immobilisations reçues en affectation	0,00	0,00	0,00	0,00
23	Immobilisations en cours	0,00	0,00	0,00	0,00

Solde du financement (5)	Pour l'exercice		En cumulé	
Recettes – Dépenses	C - A	0,00	D - B	-27 913,50

(1) Ouvrir un cadre par opération.

(2) Indiquer si l'opération est présentée pour vote ou pour information.

(3) Détailler les articles conformément au plan de comptes appliqué par la commune ou l'établissement.

(4) Réalisations antérieures + réalisation de l'exercice.

(5) Indiquer le signe algébrique.

III – VOTE DU BUDGET**DETAIL DES CHAPITRES D'OPERATION D'EQUIPEMEN****OPERATION D'EQUIPEMENT N°: 29 (1)
LIBELLE : Parking Relais****Pour vote (2)**

Art. (3)	Libellé (3)	Éléments afférents à l'exercice				Pour mémoire
		Crédits ouverts (BP+DM+RAR N-1)	Mandats émis	Restes à réaliser au 31/12	Crédits annulés	Cumul des réalisations (4)
DEPENSES		198 800,00	A 7 257,00	1 506,00	190 037,00	B 70 929,00
20	Immobilisations incorporelles	123 800,00	7 257,00	1 506,00	115 037,00	70 929,00
2031	Frais d'études	123 800,00	7 257,00	1 506,00	115 037,00	70 065,00
2033	Frais d'insertion	0,00	0,00	0,00	0,00	864,00
204	Subventions d'équipement versées	0,00	0,00	0,00	0,00	0,00
21	Immobilisations corporelles	75 000,00	0,00	0,00	75 000,00	0,00
2111	Terrains nus	75 000,00	0,00	0,00	75 000,00	0,00
22	Immobilisations reçues en affectation	0,00	0,00	0,00	0,00	0,00
23	Immobilisations en cours	0,00	0,00	0,00	0,00	0,00

RECETTES (répartition) (Pour information)	Éléments afférents à l'exercice				Pour mémoire
	Crédits ouverts (BP+DM+RAR N-1)	Titres émis	Restes à réaliser au 31/12	Crédits annulés	Cumul des réalisations (4)
TOTAL RECETTES AFFECTEES	0,00	C 0,00	0,00	0,00	D 0,00
13	Subventions d'investissement	0,00	0,00	0,00	0,00
16	Emprunts et dettes assimilées	0,00	0,00	0,00	0,00
20	Immobilisations incorporelles	0,00	0,00	0,00	0,00
204	Subventions d'équipement versées	0,00	0,00	0,00	0,00
21	Immobilisations corporelles	0,00	0,00	0,00	0,00
22	Immobilisations reçues en affectation	0,00	0,00	0,00	0,00
23	Immobilisations en cours	0,00	0,00	0,00	0,00

Solde du financement (5)	Pour l'exercice		En cumulé	
Recettes – Dépenses	C - A	-7 257,00	D - B	-70 929,00

(1) Ouvrir un cadre par opération.

(2) Indiquer si l'opération est présentée pour vote ou pour information.

(3) Détailler les articles conformément au plan de comptes appliqué par la commune ou l'établissement.

(4) Réalisations antérieures + réalisation de l'exercice.

(5) Indiquer le signe algébrique.

III – VOTE DU BUDGET

SECTION D'INVESTISSEMENT – DETAIL DES RECETTES

Chap/ art (1)	Libellé (1)	Crédits ouverts (BP+DM+RAR N-1)	Titres émis	Restes à réaliser au 31/12	Crédits annulés
010	Stocks	0,00	0,00	0,00	0,00
13	Subventions d'investissement	1 189 824,00	789 333,88	0,00	400 490,12
1311	Subv. transf. Etat et établ. Nationaux	0,00	11 574,40	0,00	-11 574,40
1312	Subv. transf. Régions	59 000,00	128 681,05	0,00	-69 681,05
1313	Subv. transf. Départements	96 000,00	38 660,12	0,00	57 339,88
13141	Subv. transf. Communes membres du GFP	145 000,00	0,00	0,00	145 000,00
1316	Subv. transf. Autres E.P.L.	180 000,00	0,00	0,00	180 000,00
1318	Autres subventions d'équipement transf.	300 000,00	0,00	0,00	300 000,00
1321	Subv. non transf. Etat, établ. nationaux	0,00	260 394,30	0,00	-260 394,30
1323	Subv. non transf. Départements	409 824,00	219 761,88	0,00	190 062,12
1337	Dot. de soutien à l'investissement local	0,00	130 262,13	0,00	-130 262,13
16	Emprunts et dettes assimilées(hors 165)	0,00	0,00	0,00	0,00
20	Immobilisations incorporelles(sauf 204)	0,00	0,00	0,00	0,00
204	Subventions d'équipement versées	0,00	0,00	0,00	0,00
21	Immobilisations corporelles	0,00	0,00	0,00	0,00
22	Immobilisations reçues en affectation	0,00	0,00	0,00	0,00
23	Immobilisations en cours	0,00	0,00	0,00	0,00
Total des recettes d'équipement		1 189 824,00	789 333,88	0,00	400 490,12
10	Dotations, fonds divers et réserves	834 720,00	303 467,82	0,00	531 252,18
10222	FCTVA	834 720,00	303 467,82	0,00	531 252,18
138	Autres subvent° invest. non transf.	0,00	0,00	0,00	0,00
165	Dépôts et cautionnements reçus	0,00	0,00	0,00	0,00
18	Compte de liaison : affectat° (BA,régie)	0,00	0,00	0,00	0,00
26	Participat° et créances rattachées	0,00	0,00	0,00	0,00
27	Autres immobilisations financières	0,00	0,00	0,00	0,00
024	Produits des cessions d'immobilisations	1 025 000,00		0,00	
Total des recettes financières		1 859 720,00	303 467,82	0,00	1 556 252,18
458202	Maîtrise d'ouvrage avec la commune d'Eyragues = Réhabilitation s (2)	421 000,00	0,00	0,00	421 000,00
Total des recettes d'opérations pour compte de tiers		421 000,00	0,00	0,00	421 000,00
TOTAL DES RECETTES REELLES		3 470 544,00	1 092 801,70	0,00	2 377 742,30
021	Virement de la sect° de fonctionnement	11 961 917,66			
040	Opérat° ordre transfert entre sections (3) (4)	1 390 000,00	1 381 358,43		8 641,57
28041411	Subv.Cne GFP : Bien mobilier, matériel	0,00	53 513,83		-53 513,83
28041412	Subv.Cne GFP : Bâtiments, installations	580 000,00	462 652,68		117 347,32
28041413	Subv.Cne GFP : Projet infrastructure	0,00	61 649,00		-61 649,00
28051	Concessions et droits similaires	0,00	34 037,00		-34 037,00
28121	Plantations d'arbres et d'arbustes	0,00	660,00		-660,00
28128	Autres aménagements de terrains	0,00	1 196,00		-1 196,00
28135	Installations générales, agencements, ..	11 000,00	10 698,35		301,65
28152	Installations de voirie	13 000,00	10 603,00		2 397,00
281533	Réseaux câblés	3 000,00	2 835,00		165,00
281534	Réseaux d'électrification	10 000,00	0,00		10 000,00
281568	Autres matériels, outillages incendie	0,00	230,00		-230,00
28158	Autres installat°, matériel et outillage	360 000,00	354 548,04		5 451,96
28181	Installations générales, aménagt divers	7 000,00	7 011,00		-11,00
28182	Matériel de transport	350 000,00	329 393,99		20 606,01
28183	Matériel de bureau et informatique	34 000,00	33 916,00		84,00
28184	Mobilier	6 000,00	6 225,55		-225,55
28188	Autres immo. corporelles	12 000,00	12 188,99		-188,99
28221	Plantat° arbres, arbustes (affectation)	2 000,00	0,00		2 000,00
28228	Autres aménagt terrains (affectation)	2 000,00	0,00		2 000,00
TOTAL DES PRELEVEMENTS PROVENANT DE LA SECTION DE FONCTIONNEMENT		13 351 917,66	1 381 358,43		11 970 559,23
041	Opérations patrimoniales (5)	300 000,00	0,00		300 000,00
2031	Frais d'études	300 000,00	0,00		300 000,00
TOTAL DES RECETTES D'ORDRE		13 651 917,66	1 381 358,43		12 270 559,23

Chap/ art (1)	Libellé (1)	Crédits ouverts (BP+DM+RAR N-1)	Titres émis	Crédits 2023-DE
	TOTAL DES RECETTES D'INVESTISSEMENT DE L'EXERCICE (= Total des recettes réelles et d'ordre)	17 122 461,66	2 474 160,13	0,00
	Pour information R 001 Solde d'exécution positif reporté de N-1	3 016 414,54		

(1) Détailler les chapitres budgétaires par article conformément au plan de comptes appliqué par la commune ou l'établissement.

(2) Voir annexes IV A9 pour le détail des opérations pour compte de tiers.

(3) Cf. définition du chapitre des opérations d'ordre, *RI 040 = DF 042*.

(4) Les comptes 15, 29, 39, 49 et 59 peuvent figurer dans le détail du chapitre 040 si la commune ou l'établissement applique le régime des provisions budgétaires.

(5) Cf. définitions du chapitre des opérations d'ordre, *DI 041 = RI 041*.



IV – ANNEXES
PRESENTATION CROISEE PAR FONCTION – VUE D'ENSEMBLE (1)

Libellé	01 Opérations non ventilables	0 Services généraux administrat* publiques	1 Sécurité et salubrité publiques	2 Enseignement - Formation	3 Culture	4 Sport et jeunesse	5 Interventions sociales et santé	6 Famille	7 Logement	8 Aménagt et services urbains, environnem	9 Action économique	TOTAL
---------	--	--	--	----------------------------------	--------------	---------------------------	--	--------------	---------------	--	---------------------------	-------

INVESTISSEMENT

REALISATIONS (de l'exercice + restes à réaliser N-1)												
Dépenses réelles	0	45 812	0	0	0	0	0	0	0	1 768 166	266 856	2 080 835
- Equipements municipaux (2)		45 812	0	0	0	0	0	0	0	1 768 166	266 856	2 080 835
- Equip. non municipaux (c/204) (3)		0	0	0	0	0	0	0	0	0	0	0
- Opérations financières	0											0
Dépenses d'ordre	15 864											53 550
Solde d'exécution reporté de N-1	0											0
Total dépenses	15 864	45 888	0	0	0	0	0	0	0	1 805 776	266 856	2 134 385
Total recettes	3 856 580	56 716	0	48 630	0	0	2 374	0	0	1 298 742	227 532	5 490 575
Solde d'investissement	3 840 716	10 827	0	48 630	0	0	2 374	0	0	-507 034	-39 325	3 356 190
RESTES A REALISER au 31/12/N												
Total RAR dépenses	0	256 510	0	56 741	0	0	3 562	0	64 000	1 823 772	352 863	2 557 448
Total RAR recettes	0	0	0	0	0	0	0	0	0	0	0	0
SOLDE RAR investissement	0	-256 510	0	-56 741	0	0	-3 562	0	-64 000	-1 823 772	-352 863	-2 557 448

FONCTIONNEMENT

REALISATIONS (de l'exercice + restes à réaliser N-1)												
Total dépenses	5 163 903	19 445 326	10 258	328 298	0	0	312 225	0	40 531	10 730 476	569 480	36 600 498
Total recettes	49 834 423	29 130	25	281 880	0	0	136 075	0	200	1 519 770	367 604	52 169 107
Solde de fonctionnement	44 670 520	-19 416 197	-10 233	-46 418	0	0	-176 150	0	-40 331	-9 210 705	-201 876	15 568 609
RESTES A REALISER au 31/12/N												
Total RAR dépenses	0	0	0	0	0	0	0	0	0	0	0	0
Total RAR recettes	0	0	0	0	0	0	0	0	0	0	0	0
SOLDE RAR fonctionnement	0	0	0	0	0	0	0	0	0	0	0	0

(1) La production de cet état est obligatoire pour les communes de 3 500 habitants et plus, les groupements comprenant au moins une telle commune, leurs établissements et services administratifs hormis les caisses des écoles et les services à activité unique érigés en établissement public ou budget annexe (L. 2312-3, R. 2311-1 et R. 2311-10. Dans les communes de 3 500 habitants et plus, le croisement par fonction est fait à un chiffre (correspondant à la fonction). Dans les communes de 10 000 habitants et plus, le croisement par fonction est fait au niveau le plus détaillé de la nomenclature fonctionnelle (sous-fonction ou rubrique). Les groupements et leurs établissements publics suivent les règles de production et de présentation applicable à la commune membre comptant le plus grand nombre d'habitants (articles L. 5211-36 a1 et R. 5211-14 + L. 5711-1 et R. 5711-2 du CGCT).

(2) Ou biens de la structure intercommunale.

(3) Ou biens ne relevant pas de la structure intercommunale.

IV – ANNEXES

PRESENTATION CROISEE PAR FONCTION – VUE D'ENSEMBLE

A1

Art. (1)	Libellé	01 Opérations non ventilables	0 Services généraux administrat ^e publiques	1 Sécurité et salubrité publiques	2 Enseignement - Formation	3 Culture	4 Sport et jeunesse	5 Interventions sociales et santé	6 Famille	7 Logement	8 Aménagt et services urbains, environnem	9 Action économique	TOTAL
----------	---------	--	--	--	----------------------------------	--------------	---------------------------	--	--------------	---------------	--	---------------------------	-------

INVESTISSEMENT

DEPENSES													
Total dépenses d'investissement		15 864	302 398	0	56 741	0	0	3 562	0	64 000	3 629 548	619 719	4 691 833
Dépenses réelles		0	302 322	0	56 741	0	0	3 562	0	64 000	3 591 938	619 719	4 638 283
010	Stocks	0	0	0	0	0	0	0	0	0	0	0	0
10	Dotations, fonds divers et réserves	0	0	0	0	0	0	0	0	0	0	0	0
13	Subventions d'investissement	0	0	0	0	0	0	0	0	0	0	0	0
16	Emprunts et dettes assimilées	0	0	0	0	0	0	0	0	0	0	0	0
18	Compte de liaison : affectat ^e (BA,régie)	0	0	0	0	0	0	0	0	0	0	0	0
20	Immobilisations incorporelles	0	62 896	0	38 741	0	0	0	0	0	492 230	18 655	612 522
2031	Frais d'études	0	0	0	0	0	0	0	0	0	492 230	18 655	510 885
2033	Frais d'insertion	0	0	0	8 135	0	0	0	0	0	0	0	8 135
2051	Concessions, droits similaires	0	62 896	0	30 606	0	0	0	0	0	0	0	93 502
204	Subventions d'équipement versées	0	0	0	0	0	0	0	0	0	561 526	0	561 526
204113	Subv. Etat : Projet infrastructure	0	0	0	0	0	0	0	0	0	201 000	0	201 000
2041411	Subv.Cne GFP : Bien mobilier, matériel	0	0	0	0	0	0	0	0	0	360 526	0	360 526
21	Immobilisations corporelles	0	78 512	0	18 000	0	0	3 562	0	0	1 719 085	140 716	1 959 876
2111	Terrains nus	0	0	0	0	0	0	0	0	0	15 000	0	15 000
2151	Réseaux de voirie	0	0	0	0	0	0	0	0	0	0	13 276	13 276
2152	Installations de voirie	0	0	0	0	0	0	0	0	0	1 131	24 815	25 947
21532	Réseaux d'assainissement	0	0	0	0	0	0	0	0	0	149 333	0	149 333
21534	Réseaux d'électrification	0	0	0	0	0	0	0	0	0	0	95 272	95 272
2158	Autres inst.,matériel,outil. techniques	0	0	0	0	0	0	0	0	0	206 260	7 353	213 613
2182	Matériel de transport	0	0	0	0	0	0	0	0	0	1 347 361	0	1 347 361
2183	Matériel de bureau et informatique	0	73 001	0	18 000	0	0	3 562	0	0	0	0	94 563
2184	Mobilier	0	5 511	0	0	0	0	0	0	0	0	0	5 511
22	Immobilisations reçues en affectation	0	0	0	0	0	0	0	0	0	0	0	0
23	Immobilisations en cours	0	0	0	0	0	0	0	0	0	0	0	0
26	Participat ^e et créances rattachées	0	0	0	0	0	0	0	0	0	0	0	0
27	Autres immobilisations financières	0	0	0	0	0	0	0	0	0	0	0	0
Opérations d'équipement		0	87 116	0	0	0	0	0	0	64 000	819 097	460 348	1 430 561

Terre de Provence Agglomération - CATP - Budget Principal - CA - 2022

Envoyé en préfecture le 21/04/2023

Reçu en préfecture le 21/04/2023

Publié le 24/04/2023

ID : 013-200035087-20230406-21_2023-DE



Art. (1)	Libellé	01 Opérations non ventilables	0 Services généraux administrat° publiques	1 Sécurité et salubrité publiques	2 Enseignement - Formation	3 Culture	4 Sport et jeunesse	5 Interventions sociales et santé	6 Famille	7 Logement	services urbains, environnement	9 économique	TOTAL 2023-DE
12	DECHETTERIE	0	0	0	0	0	0	0	0	0	462 106	0	462 106
16	VOIRIE	0	0	0	0	0	0	0	0	0	74 535	0	74 535
19	OPAH	0	0	0	0	0	0	0	0	0	0	0	64 000
21	Lycée Nord Alpilles	0	0	0	0	0	0	0	0	0	150 000	0	150 000
22	Réaménagement Digue Durance	0	0	0	0	0	0	0	0	0	61 313	0	61 313
25	HANGAR	0	0	0	0	0	0	0	0	0	1 961	0	1 961
26	SIEGE	0	87 116	0	0	0	0	0	0	0	0	0	87 116
27	REQUALIFICATION ZONES	0	0	0	0	0	0	0	0	0	0	460 348	460 348
28	Déchetterie de ROGNONAS	0	0	0	0	0	0	0	0	0	60 419	0	60 419
29	Parking Relais	0	0	0	0	0	0	0	0	0	8 763	0	8 763
Opérations pour compte de tiers		0	73 798	0	0	0	0	0	0	0	0	0	73 798
458102	Maîtrise d'ouvrage avec la commune d'Eyragues = Réhabilitation s	0	73 798	0	0	0	0	0	0	0	0	0	73 798
Dépenses d'ordre		15 864	76	0	0	0	0	0	0	0	37 610	0	53 550
040	Opérat° ordre transfert entre sections	15 864	76	0	0	0	0	0	0	0	37 610	0	53 550
13911	Etat et établissements nationaux	2 362	0	0	0	0	0	0	0	0	0	0	2 362
13912	Sub. transf. cpte résult. Régions	3 050	0	0	0	0	0	0	0	0	36 238	0	39 288
13913	Sub. transf. cpte résult. Départements	10 452	76	0	0	0	0	0	0	0	0	0	10 528
13937	Dot. de soutien à l'investissement local	0	0	0	0	0	0	0	0	0	1 372	0	1 372
041	Opérations patrimoniales	0	0	0	0	0	0	0	0	0	0	0	0
001Solde d'exécution reporté de N-1		0	0	0	0	0	0	0	0	0	0	0	0

RECETTES													
Total recettes d'investissement		3 856 580	56 716	0	48 630	0	0	2 374	0	0	1 298 742	227 532	5 490 575
Recettes réelles		303 468	9 200	0	0	0	0	2 374	0	0	550 923	226 837	1 092 802
010	Stocks	0	0	0	0	0	0	0	0	0	0	0	0
10	Dotations, fonds divers et réserves	303 468	0	0	0	0	0	0	0	0	0	0	303 468
10222	FCTVA	303 468	0	0	0	0	0	0	0	0	0	0	303 468
13	Subventions d'investissement	0	9 200	0	0	0	0	2 374	0	0	550 923	226 837	789 334
1311	Subv. transf. Etat et établ. Nationaux	0	9 200	0	0	0	0	2 374	0	0	0	0	11 574
1312	Subv. transf. Régions	0	0	0	0	0	0	0	0	0	128 681	0	128 681
1313	Subv. transf. Départements	0	0	0	0	0	0	0	0	0	21 853	16 807	38 660
1321	Subv. non transf. Etat, établ. nationaux	0	0	0	0	0	0	0	0	0	193 808	66 587	260 394
1323	Subv. non transf. Départements	0	0	0	0	0	0	0	0	0	76 319	143 443	219 762
1337	Dot. de soutien à l'investissement local	0	0	0	0	0	0	0	0	0	130 262	0	130 262

Terre de Provence Agglomération - CATP - Budget Principal - CA - 2022

Envoyé en préfecture le 21/04/2023

Reçu en préfecture le 21/04/2023

Publié le 24/04/2023

9

ID : 013-200035087-20230406-21_2023-DE



Art. (1)	Libellé	01 Opérations non ventilables	0 Services généraux administrat° publiques	1 Sécurité et salubrité publiques	2 Enseignement - Formation	3 Culture	4 Sport et jeunesse	5 Interventions sociales et santé	6 Famille	7 Logement	services urbains, environnement	économique	TOTAL 2023-DE
16	Emprunts et dettes assimilées	0	0	0	0	0	0	0	0	0	0	0	0
18	Compte de liaison : affectat° (BA,régie)	0	0	0	0	0	0	0	0	0	0	0	0
20	Immobilisations incorporelles	0	0	0	0	0	0	0	0	0	0	0	0
204	Subventions d'équipement versées	0	0	0	0	0	0	0	0	0	0	0	0
21	Immobilisations corporelles	0	0	0	0	0	0	0	0	0	0	0	0
22	Immobilisations reçues en affectation	0	0	0	0	0	0	0	0	0	0	0	0
23	Immobilisations en cours	0	0	0	0	0	0	0	0	0	0	0	0
26	Participat° et créances rattachées	0	0	0	0	0	0	0	0	0	0	0	0
27	Autres immobilisations financières	0	0	0	0	0	0	0	0	0	0	0	0
Opérations pour compte de tiers		0	0	0	0	0	0	0	0	0	0	0	0
Recettes d'ordre		536 698	47 516	0	48 630	0	0	0	0	0	747 820	695	1 381 358
040	Opérat° ordre transfert entre sections	536 698	47 516	0	48 630	0	0	0	0	0	747 820	695	1 381 358
28041411	Subv.Cne GFP : Bien mobilier, matériel	44 487	0	0	0	0	0	0	0	0	9 027	0	53 514
28041412	Subv.Cne GFP : Bâtiments, installations	285 147	25 437	0	0	0	0	0	0	0	152 069	0	462 653
28041413	Subv.Cne GFP : Projet infrastructure	9 182	0	0	0	0	0	0	0	0	52 467	0	61 649
28051	Concessions et droits similaires	1 080	228	0	32 729	0	0	0	0	0	0	0	34 037
28121	Plantations d'arbres et d'arbustes	660	0	0	0	0	0	0	0	0	0	0	660
28128	Autres aménagements de terrains	1 002	0	0	0	0	0	0	0	0	194	0	1 196
28135	Installations générales, agencements, ..	5 926	1 137	0	0	0	0	0	0	0	3 635	0	10 698
28152	Installations de voirie	10 603	0	0	0	0	0	0	0	0	0	0	10 603
281533	Réseaux câblés	108	0	0	0	0	0	0	0	0	2 727	0	2 835
281568	Autres matériels, outillages incendie	230	0	0	0	0	0	0	0	0	0	0	230
28158	Autres installat°, matériel et outillage	36 819	264	0	0	0	0	0	0	0	316 770	695	354 548
28181	Installations générales, aménagt divers	4 903	1 465	0	0	0	0	0	0	0	643	0	7 011
28182	Matériel de transport	124 722	0	0	0	0	0	0	0	0	204 672	0	329 394
28183	Matériel de bureau et informatique	886	15 549	0	15 901	0	0	0	0	0	1 580	0	33 916
28184	Mobilier	5 296	930	0	0	0	0	0	0	0	0	0	6 226
28188	Autres immo. corporelles	5 647	2 506	0	0	0	0	0	0	0	4 036	0	12 189
041	Opérations patrimoniales	0	0	0	0	0	0	0	0	0	0	0	0
001	Solde d'exécution reporté de N-1	3 016 415	0	0	0	0	0	0	0	0	0	0	3 016 415

FONCTIONNEMENT

Terre de Provence Agglomération - CATP - Budget Principal - CA - 2022

Envoyé en préfecture le 21/04/2023

Reçu en préfecture le 21/04/2023

Publié le 24/04/2023

ID : 013-200035087-20230406-21_2023-DE



Art. (1)	Libellé	01 Opérations non ventilables	0 Services généraux administrat° publiques	1 Sécurité et salubrité publiques	2 Enseignement - Formation	3 Culture	4 Sport et jeunesse	5 Interventions sociales et santé	6 Famille	7 Logement	9 services urbains, environnement	10 économique	TOTAL 2023-DE
DEPENSES													
Total dépenses de fonctionnement		5 163 903	19 445 326	10 258	328 298	0	0	312 225	0	40 531	10 730 476	569 480	36 600 498
Dépenses réelles		4 627 205	19 397 811	10 258	279 668	0	0	312 225	0	40 531	9 982 656	568 785	35 219 139
011	Charges à caractère général	942 858	327 733	840	207 694	0	0	116 324	0	1 378	6 059 365	187 743	7 843 936
60611	Eau et assainissement	5 085	76	0	0	0	0	0	0	0	2 742	254	8 156
60612	Energie - Electricité	16 515	19 367	0	0	0	0	0	0	0	25 985	38 455	100 322
60622	Carburants	0	3 365	0	0	0	0	0	0	0	317 907	389	321 661
60623	Alimentation	-134	288	0	0	0	0	7	0	0	2 981	0	3 142
60624	Produits de traitement	0	0	0	0	0	0	0	0	0	260	0	260
60628	Autres fournitures non stockées	-159	55	0	0	0	0	0	0	0	138 065	233	138 194
60631	Fournitures d'entretien	109	942	0	0	0	0	0	0	0	3 609	0	4 659
60632	Fournitures de petit équipement	-985	1 888	0	11	0	0	0	0	0	9 006	406	10 326
60633	Fournitures de voirie	851	0	0	0	0	0	0	0	0	577	251	1 680
60636	Vêtements de travail	-12 380	50	0	0	0	0	0	0	0	42 495	0	30 166
6064	Fournitures administratives	290	4 731	0	0	0	0	0	0	0	0	0	5 021
6068	Autres matières et fournitures	0	0	0	0	0	0	63	0	0	24	0	87
611	Contrats de prestations de services	157 524	0	0	0	0	0	0	0	0	5 044 218	0	5 201 742
6132	Locations immobilières	-85 732	170 650	0	0	0	0	0	0	0	0	0	84 918
6135	Locations mobilières	-997	15 877	0	0	0	0	0	0	0	81 313	0	96 193
614	Charges locatives et de copropriété	523	5 230	0	0	0	0	0	0	0	0	0	5 753
61521	Entretien terrains	0	0	0	0	0	0	0	0	0	0	1 199	1 199
615221	Entretien, réparations bâtiments publics	2 053	1 038	0	0	0	0	0	0	0	20 255	0	23 346
615231	Entretien, réparations voiries	-5 103	0	0	0	0	0	0	0	0	28 120	130 920	153 937
615232	Entretien, réparations réseaux	7 590	0	0	0	0	0	0	0	0	96	708	8 394
61551	Entretien matériel roulant	-14 836	4 090	0	0	0	0	0	0	0	188 188	0	177 442
61558	Entretien autres biens mobiliers	16 513	335	0	0	0	0	0	0	0	10 381	911	28 141
6156	Maintenance	101 688	12 304	840	0	0	0	0	0	0	432	0	115 263
6161	Multirisques	5 928	0	0	0	0	0	0	0	0	0	0	5 928
6168	Autres primes d'assurance	46 670	21 609	0	1 329	0	0	2 658	0	173	64 309	7 164	143 912
617	Etudes et recherches	90 427	0	0	0	0	0	0	0	0	0	1 000	91 427
6182	Documentation générale et technique	1 033	1 178	0	0	0	0	0	0	0	0	0	2 211
6184	Versements à des organismes de formation	0	1 380	0	0	0	0	0	0	0	14 679	0	16 059
6188	Autres frais divers	6 202	384	0	0	0	0	0	0	0	10 149	0	16 735
6225	Indemnités aux comptable et régisseurs	0	0	0	50	0	0	0	0	0	312	0	362
6227	Frais d'actes et de contentieux	4 010	3 000	0	0	0	0	0	0	0	2 880	962	10 852
6228	Divers	109 160	0	0	0	0	0	0	0	0	0	0	109 160
6231	Annonces et insertions	16 281	6 509	0	0	0	0	0	0	1 188	1 728	0	25 705

Terre de Provence Agglomération - CATP - Budget Principal - CA - 2022

Envoyé en préfecture le 21/04/2023

Reçu en préfecture le 21/04/2023

Publié le 24/04/2023

9

ID : 013-200035087-20230406-21_2023-DE



Art. (1)	Libellé	01 Opérations non ventilables	0 Services généraux administrat° publiques	1 Sécurité et salubrité publiques	2 Enseignement - Formation	3 Culture	4 Sport et jeunesse	5 Interventions sociales et santé	6 Famille	7 Logement	services urbains, environnement	économique	TOTAL
6232	Fêtes et cérémonies	1 200	13 241	0	0	0	0	0	0	0	176	75	14 692
6233	Foires et expositions	0	0	0	0	0	0	0	0	0	0	4 186	4 186
6236	Catalogues et imprimés	384	599	0	114	0	0	0	0	0	0	0	1 097
6237	Publications	4 137	6 989	0	0	0	0	0	0	0	0	0	11 126
6238	Divers	5 366	464	0	0	0	0	9 000	0	0	11 935	0	26 765
6247	Transports collectifs	344 960	0	0	205 564	0	0	0	0	0	3 139	0	553 663
6251	Voyages et déplacements	2 069	2 123	0	502	0	0	1 256	0	17	3 439	564	9 970
6257	Réceptions	0	0	0	0	0	0	0	0	0	99	0	99
6261	Frais d'affranchissement	-1 553	9 639	0	0	0	0	0	0	0	0	0	8 086
6262	Frais de télécommunications	28 344	9 631	0	0	0	0	0	0	0	4 863	0	42 838
627	Services bancaires et assimilés	0	0	0	125	0	0	0	0	0	0	65	190
6281	Concours divers (cotisations)	43 782	9 729	0	0	0	0	103 339	0	0	591	0	157 442
6282	Frais de gardiennage (églises, forêts, .	1 981	188	0	0	0	0	0	0	0	23 966	0	26 134
6283	Frais de nettoyage des locaux	0	786	0	0	0	0	0	0	0	444	0	1 230
6288	Autres services extérieurs	2 400	0	0	0	0	0	0	0	0	0	0	2 400
63512	Taxes foncières	30 219	0	0	0	0	0	0	0	0	0	0	30 219
6355	Taxes et impôts sur les véhicules	461	0	0	0	0	0	0	0	0	0	0	461
6358	Autres droits	9 008	0	0	0	0	0	0	0	0	0	0	9 008
637	Autres impôts, taxes (autres organismes)	1 978	0	0	0	0	0	0	0	0	0	0	1 978
012	Charges de personnel, frais assimilés	1 663	1 373 687	9 418	71 973	0	0	195 901	0	39 153	3 136 614	205 042	5 033 452
6332	Cotisations versées au F.N.A.L.	0	3 565	24	225	0	0	606	0	104	8 287	555	13 365
6336	Cotisations CNFPT et CDGFPT	0	17 146	110	1 102	0	0	2 969	0	509	40 611	2 719	65 166
6338	Autres impôts, taxes sur rémunérations	0	2 750	14	135	0	0	364	0	62	4 971	333	8 629
64111	Rémunération principale titulaires	0	610 539	4 408	27 220	0	0	39 422	0	20 864	1 360 800	94 749	2 158 001
64112	NBI, SFT, indemnité résidence	0	21 498	169	858	0	0	2 857	0	0	18 946	3 464	47 792
64114	Personnel titulaire Indemnité inflat°	0	1 300	0	130	0	0	100	0	100	5 170	100	6 900
64118	Autres indemnités titulaires	0	240 367	2 391	3 969	0	0	13 270	0	6 862	321 882	33 258	621 998
64131	Rémunérations non tit.	0	101 972	0	17 489	0	0	82 125	0	0	407 804	16 322	625 712
64134	Personnel non tit. - Indemnité inflat°	0	600	0	0	0	0	400	0	0	1 400	0	2 400
64138	Autres indemnités non tit.	0	0	0	0	0	0	0	0	0	580	0	580
6451	Cotisations à l'U.R.S.S.A.F.	0	123 914	720	9 544	0	0	31 089	0	3 142	314 652	19 311	502 372
6453	Cotisations aux caisses de retraites	0	224 081	1 374	9 330	0	0	15 722	0	6 572	585 953	30 656	873 689
6454	Cotisations aux A.S.S.E.D.I.C.	0	4 170	0	712	0	0	3 315	0	0	16 608	661	25 467
6458	Cotis. aux autres organismes sociaux	0	2 407	17	108	0	0	158	0	83	4 969	379	8 121
6475	Médecine du travail, pharmacie	38	6 617	36	259	0	0	924	0	144	11 977	785	20 779
6478	Autres charges sociales diverses	1 625	7 361	79	532	0	0	1 455	0	512	18 565	853	30 982

Terre de Provence Agglomération - CATP - Budget Principal - CA - 2022

Envoyé en préfecture le 21/04/2023

Reçu en préfecture le 21/04/2023

Publié le 24/04/2023

9

ID : 013-200035087-20230406-21_2023-DE



Art. (1)	Libellé	01 Opérations non ventilables	0 Services généraux administrat° publiques	1 Sécurité et salubrité publiques	2 Enseignement - Formation	3 Culture	4 Sport et jeunesse	5 Interventions sociales et santé	6 Famille	7 Logement	services urbains, environnem	économique	TOTAL
6488	Autres charges	0	5 400	75	360	0	0	1 125	0	200	13 440	900	21 500
014	Atténuations de produits	1 604 649	17 371 384	0	0	0	0	0	0	0	0	0	18 976 033
739211	Attributions de compensation	0	14 367 129	0	0	0	0	0	0	0	0	0	14 367 129
739212	Dotation de solidarité communautaire	0	3 004 255	0	0	0	0	0	0	0	0	0	3 004 255
739221	FNGIR	1 454 893	0	0	0	0	0	0	0	0	0	0	1 454 893
739223	Fonds péréquation ress. com. et intercom	114 753	0	0	0	0	0	0	0	0	0	0	114 753
7398	Reverst., restitut° et prélèvt divers	35 003	0	0	0	0	0	0	0	0	0	0	35 003
65	Autres charges de gestion courante	2 078 035	324 582	0	0	0	0	0	0	0	786 677	176 000	3 365 294
6512	Droits d'utilisat° informatique nuage	0	1 159	0	0	0	0	0	0	0	0	0	1 159
6518	Autres	-2 589	11 569	0	0	0	0	0	0	0	0	0	8 980
6531	Indemnités	0	233 396	0	0	0	0	0	0	0	0	0	233 396
6533	Cotisations de retraite	0	15 066	0	0	0	0	0	0	0	0	0	15 066
6534	Cotis. de sécurité sociale - part patron	0	60 550	0	0	0	0	0	0	0	0	0	60 550
6535	Formation	0	2 360	0	0	0	0	0	0	0	0	0	2 360
65372	Cotis. fonds financt alloc. fin mandat	0	481	0	0	0	0	0	0	0	0	0	481
65548	Autres contributions	-179 693	0	0	0	0	0	0	0	0	559 871	0	380 177
6558	Autres contributions obligatoires	1 907 517	0	0	0	0	0	0	0	0	226 806	0	2 134 323
657363	Subv. fonct. Établ. à caractère adminis	100 000	0	0	0	0	0	0	0	0	0	135 000	235 000
6574	Subv. fonct. Associat°, personnes privée	252 800	0	0	0	0	0	0	0	0	0	41 000	293 800
65888	Autres	0	1	0	0	0	0	0	0	0	1	0	2
656	Frais fonctionnement des groupes d'élus	0	0	0	0	0	0	0	0	0	0	0	0
66	Charges financières	0	0	0	0	0	0	0	0	0	0	0	0
67	Charges exceptionnelles	0	424	0	0	0	0	0	0	0	0	0	424
6711	Intérêts moratoires, pénalités / marché	0	424	0	0	0	0	0	0	0	0	0	424
68	Dot. aux amortissements et provisions	0	0	0	0	0	0	0	0	0	0	0	0
Dépenses d'ordre		536 698	47 516	0	48 630	0	0	0	0	0	747 820	695	1 381 358
042	Opérat° ordre transfert entre sections	536 698	47 516	0	48 630	0	0	0	0	0	747 820	695	1 381 358
6811	Dot. amort. et prov. Immos incorporelles	536 698	47 516	0	48 630	0	0	0	0	0	747 820	695	1 381 358
043	Opérat° ordre intérieur de la section	0	0	0	0	0	0	0	0	0	0	0	0
002	Déficit de fonctionnement reporté	0	0	0	0	0	0	0	0	0	0	0	0



Art. (1)	Libellé	01 Opérations non ventilables	0 Services généraux administrat° publiques	1 Sécurité et salubrité publiques	2 Enseignement - Formation	3 Culture	4 Sport et jeunesse	5 Interventions sociales et santé	6 Famille	7 Logement	services urbains, environnement	économique	TOTAL 2023-DE
----------	---------	--	--	--	----------------------------------	--------------	---------------------------	--	--------------	---------------	------------------------------------	------------	------------------

RECETTES													
Total recettes de fonctionnement		49 834 423	29 130	25	281 880	0	0	136 075	0	200	1 519 770	367 604	52 169 107
Recettes réelles		38 462 115	29 054	25	281 880	0	0	136 075	0	200	1 482 160	367 604	40 759 113
013	Atténuations de charges	0	5 875	0	130	0	0	500	0	100	13 780	100	20 485
6419	Remboursements rémunérations personnel	0	3 975	0	0	0	0	0	0	0	6 910	0	10 885
6459	Rembours charges SS et prévoyance	0	1 900	0	130	0	0	500	0	100	6 870	100	9 600
70	Produits des services, du domaine, vente	44 376	11 470	0	0	0	0	0	0	0	793 556	0	849 402
7078	Autres marchandises	0	0	0	0	0	0	0	0	0	289 479	0	289 479
70848	Mise à dispo personnel autres organismes	39 712	0	0	0	0	0	0	0	0	504 077	0	543 789
70878	Remb. frais par d'autres redevables	4 663	11 470	0	0	0	0	0	0	0	0	0	16 134
73	Impôts et taxes	31 159 840	0	0	0	0	0	0	0	0	0	367 054	31 526 894
73111	Impôts directs locaux	7 168 200	0	0	0	0	0	0	0	0	0	0	7 168 200
73112	Cotisation sur la VAE	3 909 421	0	0	0	0	0	0	0	0	0	0	3 909 421
73113	Taxe sur les Surfaces Commerciales	501 556	0	0	0	0	0	0	0	0	0	0	501 556
73114	Imposition Forf. sur Entrep. Réseau	1 106 354	0	0	0	0	0	0	0	0	0	0	1 106 354
7318	Autres impôts locaux ou assimilés	391 120	0	0	0	0	0	0	0	0	0	0	391 120
7331	Taxe enlèvement ordures ménagères et ass	8 125 166	0	0	0	0	0	0	0	0	0	0	8 125 166
7346	Taxe milieux aquatiques et inondations	295 062	0	0	0	0	0	0	0	0	0	0	295 062
7362	Taxes de séjour	0	0	0	0	0	0	0	0	0	0	367 054	367 054
7382	Fraction de TVA	9 662 961	0	0	0	0	0	0	0	0	0	0	9 662 961
74	Dotations et participations	7 244 269	0	0	167 570	0	0	135 000	0	0	547 985	0	8 094 824
74124	Dotation d'intercommunalité	1 441 246	0	0	0	0	0	0	0	0	0	0	1 441 246
74126	Dot. compensat° groupements de communes	2 548 051	0	0	0	0	0	0	0	0	0	0	2 548 051
744	FCTVA	14 132	0	0	0	0	0	0	0	0	0	0	14 132
74718	Autres participations Etat	0	0	0	0	0	0	15 000	0	0	0	0	15 000
7472	Participat° Régions	1 483 657	0	0	0	0	0	0	0	0	0	0	1 483 657
74758	Participat° Autres groupements	0	0	0	167 570	0	0	0	0	0	0	0	167 570
7478	Participat° Autres organismes	0	0	0	0	0	0	120 000	0	0	547 985	0	667 985
74832	Attribution du fonds départemental TP	15 593	0	0	0	0	0	0	0	0	0	0	15 593

Terre de Provence Agglomération - CATP - Budget Principal - CA - 2022

Envoyé en préfecture le 21/04/2023

Reçu en préfecture le 21/04/2023

Publié le 24/04/2023

9

ID : 013-200035087-20230406-21_2023-DE

Berger
Levrault

Art. (1)	Libellé	01 Opérations non ventilables	0 Services généraux administrat° publiques	1 Sécurité et salubrité publiques	2 Enseignement - Formation	3 Culture	4 Sport et jeunesse	5 Interventions sociales et santé	6 Famille	7 Logement	services urbains, environnem	économique	TOTAL
74833	Etat - Compensation CET (CVAE et CFE)	214 332	0	0	0	0	0	0	0	0	0	0	214 332
74834	Etat - Compens. exonérat° taxes foncière	1 527 258	0	0	0	0	0	0	0	0	0	0	1 527 258
75	Autres produits de gestion courante	11 925	7 441	25	114 180	0	0	575	0	100	126 840	450	261 536
7588	Autres produits div. de gestion courante	11 925	7 441	25	114 180	0	0	575	0	100	126 840	450	261 536
76	Produits financiers	0	0	0	0	0	0	0	0	0	0	0	0
77	Produits exceptionnels	1 706	4 268	0	0	0	0	0	0	0	0	0	5 974
7718	Autres produits except. opérat° gestion	1 706	0	0	0	0	0	0	0	0	0	0	1 706
773	Mandats annulés (exercices antérieurs)	0	4 268	0	0	0	0	0	0	0	0	0	4 268
78	Reprise sur amortissements et provisions	0	0	0	0	0	0	0	0	0	0	0	0
<i>Recettes d'ordre</i>		<i>15 864</i>	<i>76</i>	<i>0</i>	<i>0</i>	<i>0</i>	<i>0</i>	<i>0</i>	<i>0</i>	<i>0</i>	<i>37 610</i>	<i>0</i>	<i>53 550</i>
042	Opérat° ordre transfert entre sections	15 864	76	0	0	0	0	0	0	0	37 610	0	53 550
777	Quote-part subv invest transf cpte résul	15 864	76	0	0	0	0	0	0	0	37 610	0	53 550
043	Opérat° ordre intérieur de la section	0	0	0	0	0	0	0	0	0	0	0	0
002	Excédent de fonctionnement reporté	11 356 444	0	0	0	0	0	0	0	0	0	0	11 356 444

(1)Le croisement par nature est fait au niveau de chacun des articles budgétaires.




IV – ANNEXES

ELEMENTS DU BILAN – ETAT DE LA DETTE – REPARTITION PAR NATURE DE DETTE

A2.2 – REPARTITION PAR NATURE DE DETTE (hors 16449 et 166)

Nature (Pour chaque ligne, indiquer le numéro de contrat)	Emprunts et dettes à l'origine du contrat													
	Organisme prêteur ou chef de file	Date de signature	Date d'émission ou date de mobilisation (1)	Date du premier remboursement	Nominal (2)	Type de taux d'intérêt (3)	Index (4)	Taux initial		Devise	Périodicité des remboursements (6)	Profil d'amortissement (7)	Possibilité de remboursement anticipé O/N	Catégorie d'emprunt (8)
								Niveau de taux (5)	Taux actuariel					
163 Emprunts obligataires (Total)					0,00									
164 Emprunts auprès des établissements financiers (Total)					0,00									
1641 Emprunts en euros (total)					0,00									
1643 Emprunts en devises (total)					0,00									
16441 Emprunts assortis d'une option de tirage sur ligne de trésorerie (total)					0,00									
165 Dépôts et cautionnements reçus (Total)					0,00									
167 Emprunts et dettes assortis de conditions particulières (Total)					0,00									
1671 Avances consolidées du Trésor (total)					0,00									
1672 Emprunts sur comptes spéciaux du Trésor (total)					0,00									
1675 Dettes pour METP et PPP (total)					0,00									
1676 Dettes envers locataires-acquéreurs (total)					0,00									
1678 Autres emprunts et dettes (total)					0,00									
168 Emprunts et dettes assimilés (Total)					0,00									
1681 Autres emprunts (total)					0,00									

Envoyé en préfecture le 21/04/2023
 Reçu en préfecture le 21/04/2023
 Publié le 24/04/2023
 ID : 013-200035087-20230406-21_2023-DE


Nature (Pour chaque ligne, indiquer le numéro de contrat)	Emprunts et dettes à l'origine du contrat											dicité des remboursements (6)	Pron d'amortissement (7)	de remboursement anticipé O/N	gorie d'emprunt (8)		
	Organisme prêteur ou chef de file	Date de signature	Date d'émission ou date de mobilisation (1)	Date du premier remboursement	Nominal (2)	Type de taux d'intérêt (3)	Index (4)	Taux initial		Devise							
								Niveau de taux (5)	Taux actuariel								
1682 Bons à moyen terme négociables (total)					0,00												
1687 Autres dettes (total)					0,00												
Total général					0,00												

- (1) Si un emprunt donne lieu à plusieurs mobilisations, indiquer la date de la première mobilisation.
- (2) Nominal : montant emprunté à l'origine.
- (3) Type de taux d'intérêt : F : fixe ; V : variable simple ; C : complexe (c'est-à-dire un taux variable qui n'est pas seulement défini comme la simple addition d'un taux usuel de référence et d'une marge exprimée en point de pourcentage).
- (4) Mentionner le ou les types d'index (ex : Euribor 3 mois).
- (5) Indiquer le niveau de taux à l'origine du contrat.
- (6) Indiquer la périodicité des remboursements : A : annuelle ; M : mensuelle, B : bimestrielle, S : semestrielle, T : trimestrielle, X autre.
- (7) Indiquer C pour amortissement constant, P pour amortissement progressif, F pour *in fine*, X pour autres à préciser.
- (8) Catégorie d'emprunt à l'origine. Exemple A-1 (cf. la classification des emprunts suivant la typologie de la circulaire IOCB1015077C du 25 juin 2010 sur les produits financiers offerts aux collectivités territoriales).

IV – ANNEXES

ELEMENTS DU BILAN – ETAT DE LA DETTE – REPARTITION PAR NATURE DE DETTE

IV
A2.2

A2.2 – REPARTITION PAR NATURE DE DETTE (hors 16449 et 166) (suite)

Nature (Pour chaque ligne, indiquer le numéro de contrat)	Emprunts et dettes au 31/12/N											
	Couverture ? O/N (10)	Montant couvert	Catégorie d'emprunt après couverture éventuelle (11)	Capital restant dû au 31/12/N	Durée résiduelle (en années)	Taux d'intérêt			Annuité de l'exercice			ICNE de l'exercice
						Type de taux (12)	Index (13)	Niveau de taux d'intérêt au 31/12/N (14)	Capital	Charges d'intérêt (15)	Intérêts perçus (le cas échéant) (16)	
163 Emprunts obligataires (Total)		0,00		0,00					0,00	0,00	0,00	0,00
164 Emprunts auprès des établissements financiers (Total)		0,00		0,00					0,00	0,00	0,00	0,00
1641 Emprunts en euros (total)		0,00		0,00					0,00	0,00	0,00	0,00
1643 Emprunts en devises (total)		0,00		0,00					0,00	0,00	0,00	0,00
16441 Emprunts assortis d'une option de tirage sur ligne de trésorerie (total) (9)		0,00		0,00					0,00	0,00	0,00	0,00
165 Dépôts et cautionnements reçus (Total)		0,00		0,00					0,00	0,00	0,00	0,00
167 Emprunts et dettes assortis de conditions particulières (Total)		0,00		0,00					0,00	0,00	0,00	0,00
1671 Avances consolidées du Trésor (total)		0,00		0,00					0,00	0,00	0,00	0,00
1672 Emprunts sur comptes spéciaux (total)		0,00		0,00					0,00	0,00	0,00	0,00
1675 Dettes pour METP et PPP (total)		0,00		0,00					0,00	0,00	0,00	0,00
1676 Dettes envers locataires-acquéreurs (total)		0,00		0,00					0,00	0,00	0,00	0,00
1678 Autres emprunts et dettes (total)		0,00		0,00					0,00	0,00	0,00	0,00
168 Emprunts et dettes assimilés (Total)		0,00		0,00					0,00	0,00	0,00	0,00
1681 Autres emprunts (total)		0,00		0,00					0,00	0,00	0,00	0,00
1682 Bons à moyen terme négociables (total)		0,00		0,00					0,00	0,00	0,00	0,00
1687 Autres dettes (total)		0,00		0,00					0,00	0,00	0,00	0,00
Total général		0,00		0,00					0,00	0,00	0,00	0,00

(9) S'agissant des emprunts assortis d'une ligne de trésorerie, il faut faire ressortir le remboursement du capital de la dette prévue pour l'exercice correspondant au véritable endettement.

(10) Si l'emprunt est soumis à couverture, il convient de compléter le tableau « détail des opérations de couverture ».

- (11) Catégorie d'emprunt. Exemple A-1 (cf. la classification des emprunts suivant la typologie de la circulaire IOCB1015077C du 25 juin 2010 sur les produits financiers offerts aux collectivités territoriales).
- (12) Type de taux d'intérêt après opérations de couverture : F : fixe ; V : variable simple ; C : complexe (c'est-à-dire un taux variable qui n'est pas seulement défini comme la simple addition d'un taux usuel de référence et d'une marge exprimée en point de pourcentage).
- (13) Mentionner l'index en cours au 31/12/N après opérations de couverture.
- (14) Taux après opérations de couverture éventuelles. Pour les emprunts à taux variable, indiquer le niveau moyen du taux constaté sur l'année.
- (15) Il s'agit des intérêts dus au titre du contrat initial et comptabilisés à l'article 66111 « Intérêts réglés à l'échéance » (intérêts décaissés) et intérêts éventuels dus au titre du contrat d'échange éventuel et comptabilisés à l'article 668.
- (16) Indiquer les intérêts éventuellement reçus au titre du contrat d'échange éventuel et comptabilisés au 768.

Envoyé en préfecture le 21/04/2023

Reçu en préfecture le 21/04/2023

Publié le 24/04/2023

ID : 013-200035087-20230406-21_2023-DE



IV – ANNEXES

ELEMENTS DU BILAN
EQUILIBRE DES OPERATIONS FINANCIERES – DEPENSES

A6.1

DEPENSES A COUVRIR PAR DES RESSOURCES PROPRES

Art. (1)	Libellé (1)	Crédits de l'exercice (BP + BS + DM + RAR N-1)	Réalisations
DEPENSES TOTALES A COUVRIR PAR DES RESSOURCES PROPRES =A + B		55 000,00	I 53 550,00
16 Emprunts et dettes assimilées (A)		0,00	0,00
1631	Emprunts obligataires	0,00	0,00
1641	Emprunts en euros	0,00	0,00
1643	Emprunts en devises	0,00	0,00
16441	Opérat° afférentes à l'emprunt	0,00	0,00
1671	Avances consolidées du Trésor	0,00	0,00
1672	Emprunts sur comptes spéciaux du Trésor	0,00	0,00
1678	Autres emprunts et dettes	0,00	0,00
1681	Autres emprunts	0,00	0,00
1682	Bons à moyen terme négociables	0,00	0,00
1687	Autres dettes	0,00	0,00
Dépenses et transferts à déduire des ressources propres (B)		55 000,00	53 550,00
10...	Reprise de dotations, fonds divers et réserves		
10...	Reversement de dotations, fonds divers et réserves		
139	Subv. invest. transférées cpte résultat	55 000,00	53 550,00
020	Dépenses imprévues	0,00	0,00

	Op. de l'exercice I	Restes à réaliser en dépenses au 31/12	Solde d'exécution D001 de l'exercice précédent (N-1)	TOTAL II
Dépenses à couvrir par des ressources propres	53 550,00	2 557 448,00	0,00	2 610 998,00

(1) Détailler les chapitres budgétaires par article conformément au plan de comptes.



IV – ANNEXES

ELEMENTS DU BILAN
EQUILIBRE DES OPERATIONS FINANCIERES – RECETTES

A6.2

RESSOURCES PROPRES

Art. (1)	Libellé (1)	Crédits de l'exercice (BP + BS + DM + RAR N-1)	Réalisations
RECETTES (RESSOURCES PROPRES) = a + b		15 211 637,66	III 1 684 826,25
Ressources propres externes de l'année (a)		834 720,00	303 467,82
10222	FCTVA	834 720,00	303 467,82
10223	TLE	0,00	0,00
10226	Taxe d'aménagement	0,00	0,00
10228	Autres fonds	0,00	0,00
13146	Attributions de compensation d'investissement	0,00	0,00
13156	Attributions de compensation d'investissement	0,00	0,00
13246	Attributions de compensation d'investissement	0,00	0,00
13256	Attributions de compensation d'investissement	0,00	0,00
138	Autres subvent° invest. non transf.	0,00	0,00
26...	Participations et créances rattachées		
27...	Autres immobilisations financières		
Ressources propres internes de l'année (b) (2)		14 376 917,66	1 381 358,43
15...	Provisions pour risques et charges		
169	Primes de remboursement des obligations	0,00	0,00
26...	Participations et créances rattachées		
27...	Autres immobilisations financières		
28...	Amortissement des immobilisations		
28041411	Subv.Cne GFP : Bien mobilier, matériel	0,00	53 513,83
28041412	Subv.Cne GFP : Bâtiments, installations	580 000,00	462 652,68
28041413	Subv.Cne GFP : Projet infrastructure	0,00	61 649,00
28051	Concessions et droits similaires	0,00	34 037,00
28121	Plantations d'arbres et d'arbustes	0,00	660,00
28128	Autres aménagements de terrains	0,00	1 196,00
28135	Installations générales, agencements, ..	11 000,00	10 698,35
28152	Installations de voirie	13 000,00	10 603,00
281533	Réseaux câblés	3 000,00	2 835,00
281534	Réseaux d'électrification	10 000,00	0,00
281568	Autres matériels, outillages incendie	0,00	230,00
28158	Autres installat°, matériel et outillage	360 000,00	354 548,04
28181	Installations générales, aménagt divers	7 000,00	7 011,00
28182	Matériel de transport	350 000,00	329 393,99
28183	Matériel de bureau et informatique	34 000,00	33 916,00
28184	Mobilier	6 000,00	6 225,55
28188	Autres immo. corporelles	12 000,00	12 188,99
28221	Plantat° arbres, arbustes (affectation)	2 000,00	0,00
28228	Autres aménagt terrains (affectation)	2 000,00	0,00
29...	Prov. pour dépréciat° immobilisations		
39...	Prov. dépréciat° des stocks et en-cours		
481...	Charges à rép. sur plusieurs exercices		
49...	Prov. dépréc. comptes de tiers		
59...	Prov. dépréc. comptes financiers		
024	Produits des cessions d'immobilisations	1 025 000,00	0,00
021	Virement de la sect° de fonctionnement	11 961 917,66	0,00

	Opérations de l'exercice III	Restes à réaliser en recettes au 31/12	Solde d'exécution R001 de l'exercice précédent	Affectation R1068 de l'exercice précédent	TOTAL IV
Total ressources propres disponibles	1 684 826,25	0,00	3 016 414,54	0,00	4 701 240,79

Envoyé en préfecture le 21/04/2023

Reçu en préfecture le 21/04/2023

Publié le 24/04/2023



ID : 013-200035087-20230406-21_2023-DE

	Montant	
Dépenses à couvrir par des ressources propres	II	2 610 998,00
Ressources propres disponibles	IV	4 701 240,79
Solde	V = IV – II (3)	2 090 242,79

(1) Les comptes 15, 169, 26, 27, 28, 29, 39, 481, 49 et 59 sont à détailler conformément au plan de comptes.

(2) Les comptes 15, 29, 39, 49 et 59 sont présentés uniquement si la commune ou l'établissement applique le régime des provisions budgétaires.

(3) Indiquer le signe algébrique.

IV – ANNEXES

ELEMENTS DU BILAN
ETAT DE REPARTITION DE LA TEOM

A7.3.1

(COMMUNES ET GROUPEMENTS DE 10 000 HABITANTS ET PLUS, article L. 2313-1)

A7.3.1 – SECTION DE FONCTIONNEMENT – DEPENSES

DEPENSES (1)		
Article (2)	Libellé (2)	Montant
011	Charges à caractère général	6 131 314,72
60226	Vêtements de travail	-25,50
60226	Vêtements de travail	25,50
60611	Eau et assainissement	1 808,67
60611	Eau et assainissement	633,96
60612	Énergie - Électricité	22 934,68
60612	Énergie - Électricité	3 125,58
60622	Carburants	300 590,80
60623	Alimentation	701,01
60624	Produits de traitement	0,00
60624	Produits de traitement	260,04
60628	Autres fournitures non stockées	138 063,56
60628	Autres fournitures non stockées	-6,54
60631	Fournitures d'entretien	38,31
60631	Fournitures d'entretien	3 608,53
60632	Fournitures de petit équipement	-564,65
60632	Fournitures de petit équipement	8 025,47
60633	Fournitures de voirie	400,68
60636	Vêtements de travail	-13 021,55
60636	Vêtements de travail	41 106,20
6068	Autres matières et fournitures	23,94
611	Contrats de prestations de services	5 044 218,32
611	Contrats de prestations de services	157 524,13
6132	Locations immobilières	1 240,79
6135	Locations mobilières	81 313,32
6135	Locations mobilières	-4 260,56
615221	Entretien et réparations bâtiments publics	-2 535,54
615221	Entretien et réparations bâtiments publics	20 255,26
615228	Entretien et réparations autres bâtiments	0,00
615231	Entretien et réparations voiries	5 138,32
61551	Matériel roulant	171 223,74
61551	Matériel roulant	-20 444,23
61558	Autres biens mobiliers	8 644,60
61558	Autres biens mobiliers	10 367,13
6156	Maintenance	-432,00
6156	Maintenance	432,00
6161	Assurance multirisques	3 122,16
6168	Autres primes d'assurance	10 470,61
6168	Autres primes d'assurance	53 677,32
6182	Documentation générale et technique	0,00
6184	Versements à des organismes de formation	13 309,00
6188	Autres frais divers	4 351,45
6225	Indemnités au comptable et aux régisseurs	261,59
6227	Frais d'actes et de contentieux	2 880,00
6227	Frais d'actes et de contentieux	-2 880,00
6228	Divers	0,00
6231	Annonces et insertions	1 728,00
6232	Fêtes et cérémonies	0,00
6232	Fêtes et cérémonies	176,41
6238	Divers	11 935,28
6238	Divers	11 365,72
6251	Voyages et déplacements	2 231,84
6251	Voyages et déplacements	538,02
6257	Réceptions	99,31
6262	Frais de télécommunications	6 280,92
6262	Frais de télécommunications	4 863,30



DEPENSES (1)		
Article (2)	Libellé (2)	
6282	Frais de gardiennage (églises, forêts et bois communaux ...)	1 650,45
6282	Frais de gardiennage (églises, forêts et bois communaux ...)	23 966,11
6283	Frais de nettoyage des locaux	2 124,00
6283	Frais de nettoyage des locaux	-1 680,00
6355	Taxes et impôts sur les véhicules	429,26
012	Charges de personnel, frais assimilés	2 260 923,16
6332	Cotisations versées au F.N.A.L.	6 476,80
6336	Cotisations CNFPT et Centres de gestion	31 741,90
6338	Autres impôts, taxes , ...sur rémunérations	3 885,42
64111	Rémunération principale	1 011 553,69
64112	NBI, SFT et indemnité de résidence	14 360,88
64114	Personnel titulaire - Indemnité inflation	4 200,00
64118	Autres indemnités	234 432,79
64131	Rémunérations	333 726,08
64134	Personnel non titulaire - Indemnité inflation	1 100,00
64138	Autres indemnités	579,67
6451	Cotisations à l'U.R.S.S.A.F.	248 368,30
6453	Cotisations aux caisses de retraite	318 552,85
6454	Cotisations aux A.S.S.E.D.I.C	13 616,40
6458	Cotisations aux autres organismes sociaux	3 836,76
6475	Médecine du travail, pharmacie	9 037,95
6478	Autres charges sociales diverses	13 652,33
6478	Autres charges sociales diverses	1 201,34
6488	Autres charges	10 600,00
65	Autres charges de gestion courante	184 758,59
6558	Autres contributions obligatoires	-22 668,00
6558	Autres contributions obligatoires	213 305,89
6574	Subventions de fonctionnement aux associations et autres ...	-5 879,88
65888	Autres	0,58
65888	Autres	0,00
66	Charges financières	0,00
67	Charges exceptionnelles	0,00
68	Dotations provisions semi-budgétaires (3)	0,00
014	Atténuations de produits	0,00
Total des dépenses réelles		8 576 996,47
042	Opérat° ordre transfert entre sections	524 330,80
6811	Dotations aux amort. des immos incorporelles et corporelles	524 330,80
043	Opérat° ordre intérieur de la section	0,00
Total des dépenses d'ordre		524 330,80
TOTAL GENERAL		9 101 327,27

A7.3.1 – SECTION DE FONCTIONNEMENT – RECETTES

RECETTES (1)		
Article (2)	Libellé (2)	Montant
Recettes issues de la TEOM		0,00
Dotations et participations reçues		547 984,72
7478	Autres organismes	547 984,72
Autres recettes de fonctionnement éventuelles		425 593,13
70	Produits services, domaine et ventes div	289 479,10
7078	Autres marchandises	289 479,10
75	Autres produits de gestion courante	123 899,34
7588	Autres produits divers de gestion courante	123 899,34
76	Produits financiers	0,00
77	Produits exceptionnels	1 705,50
7718	Autres produits exceptionnels sur opérations de gestion	1 705,50
78	Reprises provisions semi-budgétaires (3)	0,00
013	Atténuations de charges	10 509,19
6419	Remboursements sur rémunérations du personnel	4 909,19
6459	Remboursements sur charges de SS et de prévoyance	5 600,00



RECETTES (1)		
Article (2)	Libellé (2)	
Total des recettes réelles		973 577,85
042	Opérat° ordre transfert entre sections	37 610,00
777	Quote-part des subventions d'investissement transférées au comp	37 610,00
043	Opérat° ordre intérieur de la section	0,00
Total des recettes d'ordre		37 610,00
TOTAL GENERAL		1 011 187,85

(1) Dépenses et recettes, directes et indirectes, afférentes à l'exercice de la compétence visée à l'article L. 2313-1 du CGCT.

(2) Détailler les chapitres budgétaires par article conformément au plan de comptes appliqué par la commune ou l'établissement.

(3) Si la commune ou l'établissement applique les provisions semi-budgétaires.

IV – ANNEXES

ELEMENTS DU BILAN
ETAT DE REPARTITION DE LA TEOM

A7.3.2

(COMMUNES ET GROUPEMENTS DE 10 000 HABITANTS ET PLUS, article L. 2313-1)

A7.3.2 – SECTION D'INVESTISSEMENT – DEPENSES

DEPENSES (1)		
Article (2)	Libellé (2)	Montant
Remboursement d'emprunts et dettes assimilées		0,00
Acquisitions d'immobilisations		1 440 603,71
2031	Frais d'études	27 012,00
2158	Autres installations, matériel et outillage techniques	63 731,86
2182	Matériel de transport	921 830,55
Opérations d'équipement (1 ligne par opération)		
Opération d'équipement n° 12		428 029,30
Autres dépenses éventuelles		0,00
Opérations pour compte de tiers (1 ligne par opération)		
Total des dépenses réelles		1 440 603,71
040	Opérat° ordre transfert entre sections	37 610,00
13912	Régions	36 238,00
13937	Dotation de soutien à l'investissement local	1 372,00
041	Opérations patrimoniales	0,00
Total des dépenses d'ordre		37 610,00
TOTAL GENERAL		1 478 213,71

A7.3.2 – SECTION D'INVESTISSEMENT – RECETTES

RECETTES (1)		
Article (2)	Libellé (2)	Montant
Souscription d'emprunts et dettes assimilées		0,00
Dotations et subventions reçues		359 157,93
1312	Régions	128 681,05
1313	Départements	21 853,12
1321	Etat et établissements nationaux	66 504,75
1323	Départements	11 856,88
1337	Dotation de soutien à l'investissement local	130 262,13
Autres recettes éventuelles		0,00
Opérations pour compte de tiers (1 ligne par opération)		
Total des recettes réelles		359 157,93
040	Opérat° ordre transfert entre sections	524 330,80
28128	Autres agencements et aménagements de terrains	194,00
28135	Installat° générales, agencements, aménagement des construct°	3 635,00
281533	Réseaux câblés	2 727,00
28158	Autres installations, matériel et outillage techniques	316 770,00
28181	Installations générales, agencements et aménagements divers	643,00
28182	Matériel de transport	195 319,00
28183	Matériel de bureau et matériel informatique	1 580,00
28188	Autres immobilisations corporelles	3 462,80
041	Opérations patrimoniales	0,00
Total des recettes d'ordre		524 330,80
TOTAL GENERAL		883 488,73

(1) Dépenses et recettes, directes et indirectes, afférentes à l'exercice de la compétence visée à l'article L. 2313-1 du CGCT.

(2) Détailler les chapitres budgétaires par article conformément au plan de comptes appliqué par la commune ou l'établissement.



IV – ANNEXES

ELEMENTS DU BILAN – DETAIL DES OPERATIONS POUR COMPTE DE TIERS

A9 – CHAPITRE D'OPERATIONS POUR COMPTE DE TIERS (Détail) (1)

N° opération : 45801		Intitulé de l'opération : Maîtrise d'ouvrage avec la commune de Châteaurenard = Viabilisat° des abords du lycée				Date de la délibération : 18/02/2016	
	Cumul des réalisations avant l'exercice	Sur l'exercice				Cumul des réalisations au 31/12/N	
		Crédits ouverts (BP+DM+RAR N-1)	Réalisations	Restes à réaliser	Op. à annuler		
DEPENSES (a)	562 892,32	0,00	0,00	0,00	0,00	562 892,32	
458101 Dépenses nouvelles (2)	559 339,28	0,00	0,00	0,00	0,00	559 339,28	
040 Travaux réalisés par le personnel du mandataire	0,00	0,00	0,00	0,00	0,00	0,00	
041 Opérations d'ordre à l'intérieur de la section	0,00	0,00	0,00	0,00	0,00	0,00	
458101 Annulations sur dépenses (c) (3)	3 553,04	0,00	0,00	0,00	0,00	3 553,04	
Dépenses nettes (a – c)	559 339,28	0,00	0,00	0,00	0,00	559 339,28	
RECETTES (b)	512 010,96	0,00	0,00	0,00	0,00	512 010,96	
458201 Financement par le mandant et par d'autres tiers (4)	512 010,96	0,00	0,00	0,00	0,00	512 010,96	
040 Financement par le mandataire	0,00	0,00	0,00	0,00	0,00	0,00	
041 Financement par emprunt à la charge du tiers	0,00	0,00	0,00	0,00	0,00	0,00	
Annulations sur recettes (d) (3)	0,00	0,00	0,00	0,00	0,00	0,00	
Recettes nettes (b - d)	512 010,96	0,00	0,00	0,00	0,00	512 010,96	

N° opération : 45802		Intitulé de l'opération : Maîtrise d'ouvrage avec la commune d'Eyragues = Réhabilitation siège				Date de la délibération :	
	Cumul des réalisations avant l'exercice	Sur l'exercice				Cumul des réalisations au 31/12/N	
		Crédits ouverts (BP+DM+RAR N-1)	Réalisations	Restes à réaliser	Op. à annuler		
DEPENSES (a)	0,00	421 000,00	0,00	73 798,00	347 202,00	0,00	
458102 Dépenses nouvelles (2)	0,00	421 000,00	0,00	73 798,00	347 202,00	0,00	
040 Travaux réalisés par le personnel du mandataire	0,00	0,00	0,00	0,00	0,00	0,00	
041 Opérations d'ordre à l'intérieur de la section	0,00	0,00	0,00	0,00	0,00	0,00	
Annulations sur dépenses (c) (3)	0,00	0,00	0,00	0,00	0,00	0,00	
Dépenses nettes (a – c)	0,00	421 000,00	0,00	73 798,00	347 202,00	0,00	
RECETTES (b)	0,00	421 000,00	0,00	0,00	421 000,00	0,00	
458202 Financement par le mandant et par d'autres tiers (4)	0,00	421 000,00	0,00	0,00	421 000,00	0,00	
040 Financement par le mandataire	0,00	0,00	0,00	0,00	0,00	0,00	
041 Financement par emprunt à la charge du tiers	0,00	0,00	0,00	0,00	0,00	0,00	
Annulations sur recettes (d) (3)	0,00	0,00	0,00	0,00	0,00	0,00	

N° opération : 45802		Intitulé de l'opération : Maîtrise d'ouvrage avec la commune d'Eyragues = Réhabilitation siège				
	Cumul des réalisations avant l'exercice	Sur l'exercice			Op. à annuler	Cumul des réalisations au 31/12/N
		Crédits ouverts (BP+DM+RAR N-1)	Réalisations	Restes à réaliser		
Recettes nettes (b - d)	0,00	421 000,00	0,00	0,00	421 000,00	0,00

(1) Ouvrir un cadre par opération pour compte de tiers.

(2) Inscrire le chapitre et la nature des travaux.

(3) Le chapitre 45 doit être détaillé conformément au plan de comptes, tant en dépenses qu'en recettes.

(4) Indiquer le chapitre.



IV – ANNEXES

ELEMENTS DU BILAN

VARIATION DU PATRIMOINE (article R. 2313-3 du CGCT) – ENTREES

A10.1

A10.1 – ETAT DES ENTREES D'IMMOBILISATIONS

Modalités et date d'acquisition	Désignation du bien	Valeur d'acquisition (coût historique)	Cumul des amortissements	Durée de l'amortissement
Acquisitions à titre onéreux				
03/01/2022	16/12/21 = Acquis° Matériels info = Ordinateurs /Ecrans plats /Claviers /Souris	868,03	0,00	3
05/01/2022	05/01 = Suite VGP = Fournit./Instal. Doublure fond / côtés trémie +Syst. verroui	11 160,10	0,00	5
10/01/2022	10/01/22 =Suite choc = Fournit /Instal° Vérin pelle D+ Kit double valve DG	3 649,98	0,00	5
19/01/2022	19/01/22 =Fournit./Instal° Système Visioconférence /Diffus° docs +Garantie 3 ans	6 952,80	0,00	3
27/01/2022	Acquisit° Rouleau compacteur /berce + Châssis 6x2 PTAC 26 T et Bras potence	109 680,00	0,00	5
31/01/2022	31/01/22 =Txv d'entretien voirie =Reprise Bande roulement Rd point Av. des lles	4 170,00	0,00	0
10/02/2022	10/02/22 = Acquisit° + Livraison = Tractopelle JCB 3CX14H5WA (N° série 3013968)	102 000,00	0,00	5
17/02/2022	17/02 = Conteneurs 660L x 60 + Marquage et Transport	8 760,24	0,00	5
17/02/2022	17/02 =Suite VGP =Fournit./Instal° Kit Interphone x2 + Gliss. fouloir et Grip x4	6 103,27	0,00	5
17/02/2022	Réalisation Plan Topographique x 3 (Zones Est et Ouest de l'autoroute)	3 960,00	0,00	0
22/02/2022	22/02 = Panne Moteur (Perte puiss.) = Fournit. /Install° Capteur Nox + Réfect° F	2 876,40	0,00	5
28/02/2022	Etude = Optimisat° réseau déchèteries = Phases 1 + 2 + 3	13 416,00	0,00	0
03/03/2022	Mission de Levés topo, Géoloc° et détect° réseaux d'eau = Relevés	28 302,00	0,00	0
07/03/2022	07/03/22 = Réfect° Syst. vidage (Chgt Equerre/ Tôles fix°) +Passage roue	2 336,11	0,00	5
09/03/2022	Modernisat° Eclairage Public des ZA	48 425,52	0,00	0
11/03/2022	BDC 06 = Divis° + Bornage Lot à détacher - Parcelle BK 149 (En vue Vente BICPOM)	1 236,00	0,00	0
14/03/2022	Acquisit° Rouleau compacteur /berce + Châssis 6x2 PTAC 26 T et Bras potence	147 120,00	0,00	5
17/03/2022	Etude = Optimisat° réseau déchèteries = Phases 1 + 2 + 3	13 596,00	0,00	0
22/03/2022	22/03/22 = Travaux d'entretien voirie = Réparat° Caniveau grille entrée Lot	1 020,00	0,00	0
25/03/2022	25/03/22 Rénovation et sécurisation des clôtures de la déchetterie de Molléges	51 508,80	0,00	10
28/03/2022	28/03/22 = Réparat° Réseau Eclairage public	3 072,00	0,00	0
28/03/2022	28/03/22 = Réparat° Réseau Eclairage public	1 308,00	0,00	0
28/03/2022	28/03/22 = Réparat° Réseau Eclairage public	5 005,20	0,00	0
28/03/2022	28/03/22 = Réparat° Réseau Eclairage public	3 022,80	0,00	0
28/03/2022	16/12/21 = Acquis° Matériels info = Ordinateurs /Ecrans plats /Claviers /Souris	1 591,39	0,00	3
08/04/2022	BDC03 = C. Proxi ts flux = Module de lavage des Colonnes 5000 litres	139 800,00	0,00	5
13/04/2022	BDC 05 = Signalisat° horiz et vertic = Carrefours x2 (Stop x2 + Sécurisat° STEP)	863,30	0,00	5
13/04/2022	BDC 09 = Signalisation horizontale et verticale = Carrefours x3 (Stop x3)	417,90	0,00	5
13/04/2022	BDC 10 = Signalisat° horiz et vertic = Carrefours x2 (Stop x2)	294,79	0,00	5
15/04/2022	BDC 05 = Signalisat° horiz et vertic = Carrefours x2 (Stop x2 + Sécurisat° STEP)	2 361,84	0,00	5
15/04/2022	BDC 09 = Signalisation horizontale et verticale = Carrefours x3 (Stop x3)	1 846,14	0,00	5
15/04/2022	BDC 10 = Signalisat° horiz et vertic = Carrefours x2 (Stop x2)	1 365,48	0,00	5
15/04/2022	BDC 12 = Signalisation verticale = Rond point intérieur + Extinct° éclairage	1 131,30	0,00	5
18/04/2022	18/04/22 = Equipement extens° =Fournit. / Install° =Postes téléphoniques IP x26	5 223,34	0,00	3

Modalités et date d'acquisition	Désignation du bien	Valeur d'acquisition (coût historique)	Durée de	Durée de
18/04/2022	18/04/22 =Suite Chgt FAI =Migrat° vers Fibre optique =Evolut° Système Téléphonie	3 259,73	0,00	3
18/04/2022	18/04/22 = Aménagement extens° = Equipement Base informatique et poste Opérateur	582,12	0,00	3
18/04/2022	18/04/22 =Suite Chgt FAI =Migrat° vers Fibre optique =Evolut° Système Téléphonie	1 685,95	0,00	3
22/04/2022	Modernisat° Eclairage Public des ZA	17 944,08	0,00	0
25/04/2022	AMO = Elaborat° Schéma directeur cyclable = TF = Phases 1 + 2 x 100%	9 120,00	0,00	0
26/04/2022	Réhabilitat° Siège = DAAT = Visite /Repérages + Prélèvements /Analyses + Rapport	2 166,00	0,00	0
09/05/2022	23/06/22 =Répar° Porte sectionnelle 1 bloquée =Chgt Kit motoris° et Carte cde	198,00	0,00	10
09/05/2022	Réhab° ZA Phase 1 = MOE = Miss° Ingé /Aménag. Paysager /Environnement - DD	12 396,00	0,00	0
09/05/2022	Réhab° ZA Phase 1 = MOE = Miss° Ingé /Aménag. Paysager /Environnement - DD	7 920,00	0,00	0
09/05/2022	Réhab° ZA Phase 1 = MOE = Miss° Ingé /Aménag. Paysager /Environnement - DD	2 760,00	0,00	0
12/05/2022	Mission de Levés topo, Géoloc° et détect° réseaux d'eau = Relevés	37 080,00	0,00	0
23/05/2022	23/05/22 = ISS = Pb LC = Chgt Vérin	3 365,99	0,00	5
02/06/2022	02/06/22 = ISS = Pb Basculeur = Chgt Vérin LC + Faisceau + Reprog. + Essai	3 272,28	0,00	5
07/06/2022	07/06/22 = Fournit./ Install°= Boîte vitesses auto Allison + Transmiss° control	722,40	0,00	5
20/06/2022	20/06 = Fournit. / Install° Climatiseur Atlantic complet = GP ext. + Unité int.	2 124,41	0,00	10
22/06/2022	BDC 01 = Conteneurs marqués = Gris 660L x50	6 817,80	0,00	5
23/06/2022	23/06/22 =Répar° Porte sectionnelle 1 bloquée =Chgt Kit motoris° et Carte cde	2 546,40	0,00	10
05/07/2022	Modernisat° Eclairage Public des ZA	8 110,32	0,00	0
12/07/2022	07/06/22 = Fournit./ Install°= Boîte vitesses auto Allison + Transmiss° control	4 852,80	0,00	5
19/07/2022	BDC 02 = Composteurs individuels de jardin = 570L x 90	6 021,00	0,00	5
19/07/2022	BDC 02 =Conteneurs marqués =Gris 120L x60 / 240L x60 /660L x136 +Jaunes 660L x26	26 694,82	0,00	5
20/07/2022	Refonte Site Internet = Concept° /Réalizat° x 40% + Format° admini. x 100%	6 192,00	0,00	3
22/07/2022	Refonte Site Internet = Concept° /Réalizat° x 40% + Format° admini. x 100%	1 080,00	0,00	3
22/07/2022	22/07/22 = Fournit./Instal° = Balancier standard	6 241,63	0,00	5
05/08/2022	05/08/22 =Pb Voyant ADB =Ctrl Diag +Instal° Système ADB (BK914CA) +Sonde T°	2 379,49	0,00	5
10/08/2022	31/08/22 =Suite choc ARD =Acquis°/Instal° =Main courante +Cellule /Cell. détect°	3 137,30	0,00	5
31/08/2022	MOE = Réhab° ZA du Pont = Miss° Ingé /Aménag. Paysager /Ecologie	9 014,81	0,00	0
31/08/2022	MOE = Réhab° ZA du Pont = Miss° Ingé /Aménag. Paysager /Ecologie	2 253,70	0,00	0
31/08/2022	MOE = Réhab° ZA du Pont = Miss° Ingé /Aménag. Paysager /Ecologie	6 067,66	0,00	0
14/09/2022	14/09/22 =Connex° Réseau informatiq. central =Fournit./ Install. Boîtier Firewal	1 470,36	0,00	3
19/09/2022	19/09/22 = Augment° Capacité réseau Info /Tél = Fournit. Commut. Ethernet OS6360	992,56	0,00	3
19/09/2022	19/09/22 = Augment° Capacité réseau Info/Tél = Fournit/Instal° Commut. Ethernet	1 092,50	0,00	3
19/09/2022	19/09/22 = Migrat° autocom Tél en mode IP = Fournit. / Install° Postes tél IP x7	1 341,60	0,00	3
19/09/2022	19/09/22 = Augment° Capacité réseau Info/Tél = Fournit/Instal° Commut. Ethernet	1 440,00	0,00	3
20/09/2022	BDC02 =C. Proxi ts flux =Véhicules 32T (+ Bras /Robot) x2 + Caisson compact x2	713 980,73	0,00	5
23/09/2022	23/09 = Réparat° Stat° lavage = Fournit./Install° Pompe de relevage	818,40	0,00	5
30/09/2022	30/09/22 =Augment° capacité Mémoire Serveur =Fournit./Instal° Mémoire +Disque D	1 296,00	0,00	3
30/09/2022	30/09/22 =Augment° capacité Mémoire Serveur =Fournit./Instal° Mémoire +Disque D	249,60	0,00	3



Modalités et date d'acquisition	Désignation du bien	Valeur d'acquisition (coût historique)		Durée de
19/10/2022	19/10/22 =Fournit/Instal° Vérin /Axes /Articul°/Rotules Pelle +Réfect° Syst. G	10 844,98	0,00	5
20/10/2022	20/10/22 = Fournit. /Instal° Bâche Toit /Tube rigidité +Main courante /Grips	2 382,49	0,00	5
08/11/2022	MOE = Créat° STEP - Iscles	3 720,00	0,00	0
08/11/2022	30/12/22 = Panne Moteur (Pb ralenti) = Fournit./Instal° Injecteurs x4	6 166,20	0,00	5
10/11/2022	10/11/22 = Panne Moteur = Fournit./ Install° et Reprogrammat°= Capteur Nox	746,99	0,00	5
29/11/2022	Réhab° ZA Phase 1 = MOE = Miss° Ingé /Aménag. Paysager /Environnement - DD	1 560,00	0,00	0
29/11/2022	Réhab° ZA Phase 1 = MOE = Miss° Ingé /Aménag. Paysager /Environnement - DD	2 160,00	0,00	0
29/11/2022	Réhab° ZA Phase 1 = MOE = Miss° Ingé /Aménag. Paysager /Environnement - DD	7 488,00	0,00	0
29/11/2022	Réhab°+ Sécuris° voiries communautaires = TF + TO = Chemin du Vigueirat	94 440,20	0,00	0
29/11/2022	Réhab°+ Sécuris° voiries communautaires = TF + TO = Chem. St Sauveur /Aubrespin	49 460,40	0,00	0
29/11/2022	Réhab°+ Sécuris° voiries communautaires = TF + TO = Chem. St Sauveur /Aubrespin	7 293,60	0,00	0
29/11/2022	Réhab°+ Sécuris° voiries communautaires = TF + TO = Chem. St Sauveur /Aubrespin	16 780,80	0,00	0
30/11/2022	30/11/22 = Travaux d'entretien Voirie = Réfect° Av. Anguillon (7 x 5m)	3 318,00	0,00	0
30/11/2022	Réhabilitat° Siège = Maîtrise d'oeuvre	8 085,84	0,00	0
30/11/2022	30/11/22 = Evolut° Serveur Messagerie = Fournit. /Instal° /Migrat° Licences x11	4 164,00	0,00	3
30/11/2022	Réhab°+ Sécuris° voiries communautaires = TF + TO = Chemin du Vigueirat	2 000,00	0,00	0
30/11/2022	Réhab°+ Sécuris° voiries communautaires = TF + TO = Chemin du Vigueirat	2 000,00	0,00	0
05/12/2022	05/12/22 = Réparat° /Eclairage Public	795,24	0,00	0
12/12/2022	Réhabilitat° Siège = Mission Contrôle Technique	554,46	0,00	0
13/12/2022	13/12/22 =ISS Suite VGP 20220830 =Fournit. /Instal° Patins chariot x4 +Flexible	2 537,32	0,00	5
13/12/2022	13/12/22 = Réparat° /Eclairage Public	1 162,56	0,00	0
16/12/2022	Réhab° Siège = Traitement amiante	41 662,29	0,00	0
16/12/2022	BDC 03 =Acquis° Matériels info =Ordi portables x19 Ecrans 22" x22 +Adapt. HDMI	16 543,20	0,00	3
16/12/2022	BDC 04 =Acquis° Matériels info =Ordi /Ecrans /Claviers /Souris x5 + Adapt. HDMI	3 798,00	0,00	3
20/12/2022	20/12/22 = Réhab° complète BOM	2 369,46	0,00	5
21/12/2022	21/10/22 =Fournit./Instal° Mobilier = Bureau /Caisson /Siège /Chaise /Lampe	2 550,79	0,00	5
28/12/2022	28/12/22 = Fournit. / Install° = Postes téléphoniques IP x10	2 112,00	0,00	3
30/12/2022	20/12/22 = Réhab° complète BOM	469,18	0,00	5
31/12/2022	31/12/22 = Fournit. / Install° Réservoir GNR acier 90L + Bouchon à clé	2 450,17	0,00	5
Acquisitions à titre gratuit				
Mise à disposition				
Affectation				
Mises en concession ou affermage				
Divers				
TOTAL GENERAL		1 952 749,34	0,00	

**IV – ANNEXES****ELEMENTS DU BILAN****VARIATION DU PATRIMOINE (article R. 2313-3 du CGCT) – SORTIES****A10.2****A10.2 – ETAT DES SORTIES DES BIENS D'IMMOBILISATIONS**

Modalités et date de sortie	Désignation du bien	Valeur d'acquisition (coût historique)	Durée de l'amort.	Cumul des amort. antérieurs	Valeur nette comptable au jour de la cession	Prix de cession	Plus ou moins values
Cessions à titre onéreux							
Cessions à titre gratuit							
Mise à disposition							
Affectation							
Mises en concession ou affermage							
Mise à la réforme							
Divers							
TOTAL GENERAL		0,00					0,00



IV – ANNEXES

ENGAGEMENTS HORS BILAN – ENGAGEMENTS DONNES ET RECUS
EMPRUNTS GARANTIS PAR LA COMMUNE OU L'ETABLISSEMENT

B1.1

B1.1 – 8015 – ETAT DES EMPRUNTS GARANTIS PAR LA COMMUNE OU L'ETABLISSEMENT (art. L. 2313-1 6°, L. 5211-36 et L. 5711-1 du CGCT)

Désignation du bénéficiaire	Année de mobilisation et profil d'amortissement de l'emprunt (1)		Objet de l'emprunt garanti	Organisme prêteur ou chef de file	Montant initial	Capital restant dû au 31/12/N	Durée résiduelle	Périodicité des remboursements (2)	Taux initial			Taux moyen constaté sur l'année (6)			Catégorie d'emprunt (7)	Indices ou devises pouvant modifier l'emprunt	Annuité garantie au cours de l'exercice	
	Année	Profil							Taux (3)	Index (4)	Taux actuariel (5)	Taux (3)	Index (4)	Niveau de taux			En intérêts (8)	En capital
Total des emprunts contractés par des collectivités ou des EP (hors logements sociaux)					0,00	0,00										0,00	0,00	
Total des emprunts autres que ceux contractés par des collectivités ou des EP (hors logements sociaux)					0,00	0,00										0,00	0,00	
Total des emprunts contractés pour des opérations de logement social					74 643 839,84	48 516 068,87										877 402,79	1 247 667,06	
CAISSE DES DEPOTS ET CONSIGNATIO	2018	X Echéance constante	GRAVESON - Avenue Général de Gaulle - PLAI Construction - 36 logements	Etablissement CAISSE DES DEPOTS ET CONSIGNATIO	570 243,85	534 992,48	36,58	A	F	0,550	F	0,550	-			3 000,19	12 933,00	
CAISSE DES DEPOTS ET CONSIGNATIO	2018	X Echéance constante	GRAVESON - Avenue Général de Gaulle - PLS Construction - 36 logements	Etablissement CAISSE DES DEPOTS ET CONSIGNATIO	298 634,60	283 136,06	36,58	A	F	1,860	F	1,860	-			5 392,60	5 235,16	
CAISSE DES DEPOTS ET CONSIGNATIO	2018	X Echéance constante	GRAVESON - Avenue Général de Gaulle - PLS Foncer - 36 logements	Etablissement CAISSE DES DEPOTS ET CONSIGNATIO	150 519,60	144 914,31	46,58	A	F	1,860	F	1,860	-			2 730,55	1 889,00	



Désignation du bénéficiaire	Année de mobilisation et profil d'amortissement de l'emprunt (1)		Objet de l'emprunt garanti	Organisme prêteur ou chef de file	Montant initial	Capital restant dû au 31/12/N	Durée résiduelle	Périodicité des remboursements (2)	Taux initial			Taux moyen constaté sur l'année (6)			Catégorie d'emprunt (7)	devises pouvant modifier l'emprunt	l'exercice	
	Année	Profil							Taux (3)	Index (4)	Taux actuariel (5)	Taux (3)	Index (4)	Niveau de taux			En intérêts (8)	En capital
CAISSE DES DEPOTS ET CONSIGNATIO	2018	X Echéance constante	GRAVESON - Avenue Général de Gaulle - PLUS Construction - 36 logements	Etablissement CAISSE DES DEPOTS ET CONSIGNATIO	368 314,10	346 929,62	36,58	A	F		1,350	F		1,350	-		4 800,84	7 223,96
CAISSE DES DEPOTS ET CONSIGNATIO	2018	X Echéance constante	GRAVESON - Avenue Général de Gaulle - PLUS Foncier - 36 logements	Etablissement CAISSE DES DEPOTS ET CONSIGNATIO	193 128,65	184 795,92	46,58	A	F		1,350	F		1,350	-		2 543,11	2 814,91
CAISSE DES DEPOTS ET CONSIGNATIO	2018	X Echéance constante	GRAVESON - Avenue Général de Gaulle - PLAI Foncier - 36 logements	Etablissement CAISSE DES DEPOTS ET CONSIGNATIO	339 791,65	321 896,53	46,58	A	F		0,550	F		0,550	-		1 806,45	5 997,79
HLM 3F SUD	2021	F	NOVES - Plan - PHB - 82 logements	Etablissement CAISSE DES DEPOTS ET CONSIGNATIO	410 000,00	410 000,00	37,67	A	F		1,100	F		0,000	-		0,00	0,00
HLM 3F SUD	2023	X Echéance progressive	NOVES - Plan - PLAI Travaux - 82 logements	Etablissement CAISSE DES DEPOTS ET CONSIGNATIO	2 549 158,88	0,00	39,50	A	F		0,800	F		0,000	-		0,00	0,00
HLM 3F SUD	2023	P	NOVES - Plan - CPLS - 15 logements	Etablissement CAISSE DES DEPOTS ET CONSIGNATIO	135 123,56	0,00	39,25	A	F		2,010	F		0,000	-		0,00	0,00
HLM 3F SUD	2023	X Echéance progressive	NOVES - Plan - PLUS Foncier - 82 logements	Etablissement CAISSE DES DEPOTS ET CONSIGNATIO	1 704 387,46	0,00	49,50	A	F		1,600	F		0,000	-		0,00	0,00
HLM 3F SUD	2023	X Echéance progressive	NOVES - Plan - PLAI Foncier - 82 logements	Etablissement CAISSE DES DEPOTS ET CONSIGNATIO	1 008 258,77	0,00	49,50	A	F		0,800	F		0,000	-		0,00	0,00
HLM 3F SUD	2021	X Echéance progressive	NOVES - Plan - PHB - 15 logements	Etablissement CAISSE DES DEPOTS ET CONSIGNATIO	75 000,00	75 000,00	37,67	A	F		1,100	F		0,000	-		0,00	0,00



Désignation du bénéficiaire	Année de mobilisation et profil d'amortissement de l'emprunt (1)		Objet de l'emprunt garanti	Organisme prêteur ou chef de file	Montant initial	Capital restant dû au 31/12/N	Durée résiduelle	Périodicité des remboursements (2)	Taux initial			Taux moyen constaté sur l'année (6)			Catégorie d'emprunt (7)	devises pouvant modifier l'emprunt	l'exercice	
	Année	Profil							Taux (3)	Index (4)	Taux actuariel (5)	Taux (3)	Index (4)	Niveau de taux			En intérêts (8)	En capital
HLM 3F SUD	2023	P	NOVES - Plan - PLS Travaux - 15 logements	Etablissement CAISSE DES DEPOTS ET CONSIGNATIO	797 018,13	0,00	39,25	A	F		2,010	F		0,000	-		0,00	0,00
HLM 3F SUD	2023	P	NOVES - Plan - PLS Foncier - 15 logements	Etablissement CAISSE DES DEPOTS ET CONSIGNATIO	664 182,44	0,00	49,25	A	F		1,510	F		0,000	-		0,00	0,00
HLM 3F SUD	2023	X Echéance progressive	NOVES - Plan - PLUS Travaux - 82 logements	Etablissement CAISSE DES DEPOTS ET CONSIGNATIO	4 520 575,94	0,00	39,50	A	F		1,600	F		0,000	-		0,00	0,00
HLM UNICIL	2012	X Echéance constante	GRAVESON - Coeur de Provence 1 - PLUS Foncier - 7 logements	Etablissement CAISSE DES DEPOTS ET CONSIGNATIO	139 052,00	124 388,11	39,17	A	F		2,850	F		2,850	-		3 592,21	1 659,07
HLM UNICIL	2012	X Echéance constante	GRAVESON - Coeur de Provence 2 - PLUS Construction - 18 logements	Etablissement CAISSE DES DEPOTS ET CONSIGNATIO	1 471 338,00	1 241 489,78	29,17	A	F		2,850	F		2,850	-		36 124,12	25 996,01
HLM UNICIL	2012	X Echéance constante	GRAVESON - Coeur de Provence 2 - PLUS Foncier - 18 logements	Etablissement CAISSE DES DEPOTS ET CONSIGNATIO	367 834,00	329 023,61	39,17	A	F		2,850	F		2,850	-		9 502,46	4 389,29
HLM UNICIL	2009	P	CHÂTEAURENARD - Roquecoquille - PALULOS	Etablissement CAISSE DES DEPOTS ET CONSIGNATIO	652 500,00	45 116,74	0,58	A	F		2,200	F		2,200	-		1 980,77	44 918,09
HLM UNICIL	2010	X Echéance constante	EYRAGUES - Chênes Verts - PLUS Foncier - 18 logements	Etablissement CAISSE DES DEPOTS ET CONSIGNATIO	764 788,00	670 633,64	37,17	A	F		2,350	F		2,350	-		16 064,62	7 750,64
HLM UNICIL	2011	X Echéance constante	CHÂTEAURENARD - Florentines - PLUS Construction - 24 logements	Etablissement CAISSE DES DEPOTS ET CONSIGNATIO	1 846 596,00	1 453 565,21	27,50	A	F		1,850	F		1,850	-		40 996,64	38 633,45
HLM UNICIL	2016	X Echéance constante	GRAVESON - Tamaris - PLAII Construction - 12 logements	Etablissement CAISSE DES DEPOTS ET CONSIGNATIO	416 631,00	347 467,43	32,42	A	F		0,550	F		0,550	-		1 981,21	9 680,84



Désignation du bénéficiaire	Année de mobilisation et profil d'amortissement de l'emprunt (1)		Objet de l'emprunt garanti	Organisme prêteur ou chef de file	Montant initial	Capital restant dû au 31/12/N	Durée résiduelle	Périodicité des remboursements (2)	Taux initial			Taux moyen constaté sur l'année (6)			Catégorie d'emprunt (7)	devises pouvant modifier l'emprunt	exercice	
	Année	Profil							Taux (3)	Index (4)	Taux actuariel (5)	Taux (3)	Index (4)	Niveau de taux			En intérêts (8)	En capital
HLM UNICIL	2018	X Echéance constante	CHÂTEAURENARD - Roquecoquille - PAM - 261 logements	Etablissement CAISSE DES DEPOTS ET CONSIGNATIO	514 020,10	432 089,29	19,83	A	F	1,350	F	1,350	-			6 044,17	17 063,56	
HLM UNICIL	2018	X Echéance constante	CHÂTEAURENARD - Bel Canto - PLS - 26 logements	Etablissement CAISSE DES DEPOTS ET CONSIGNATIO	2 809 111,14	2 386 882,20	14,92	A	F	2,060	F	2,060	-			51 481,83	112 235,95	
HLM UNICIL	2018	X Echéance constante	GRAVESON - EHPA L'Arlésienne - PLS Construction - 40 logements	Etablissement CAISSE DES DEPOTS ET CONSIGNATIO	3 425 373,31	2 954 533,25	18,42	A	F	1,820	F	1,820	-			55 990,99	121 895,02	
HLM UNICIL	2012	X Echéance constante	GRAVESON - Coeur de Provence 1 - PLAI Construction - 3 logements	Etablissement CAISSE DES DEPOTS ET CONSIGNATIO	198 989,00	163 223,76	29,17	A	F	2,050	F	2,050	-			3 426,28	3 911,85	
HLM UNICIL	2010	X Echéance constante	EYRAGUES - Chênes Verts - PLS Construction - 12 logements	Etablissement CAISSE DES DEPOTS ET CONSIGNATIO	666 969,00	475 784,66	17,17	A	F	2,880	F	2,880	-			14 358,43	17 310,54	
HLM UNICIL	2010	X Echéance constante	EYRAGUES - Chênes Verts - PLUS Construction - 18 logements	Etablissement CAISSE DES DEPOTS ET CONSIGNATIO	1 634 228,00	1 318 314,25	27,17	A	F	2,350	F	2,350	-			32 002,83	26 854,23	
HLM UNICIL	2013	X Echéance constante	CHÂTEAURENARD - Pavillonne - PLUS Construction - 3 logements	Etablissement CAISSE DES DEPOTS ET CONSIGNATIO	24 068,00	19 728,67	29,50	A	F	2,350	F	2,350	-			480,56	454,95	
HLM UNICIL	2016	X Echéance constante	GRAVESON - Tamaris - PLUS Foncier - 12 logements	Etablissement CAISSE DES DEPOTS ET CONSIGNATIO	99 178,00	87 546,15	42,42	A	F	1,350	F	1,350	-			1 222,61	1 540,53	
HLM UNICIL	2016	X Echéance constante	GRAVESON - Tamaris - PLAI Foncier - 12 logements	Etablissement CAISSE DES DEPOTS ET CONSIGNATIO	47 856,00	41 611,38	42,42	A	F	0,550	F	0,550	-			235,56	864,95	
HLM UNICIL	2012	X Echéance constante	GRAVESON - Coeur de Provence 1 - PLAI Foncier - 3 logements	Etablissement CAISSE DES DEPOTS ET CONSIGNATIO	49 747,00	43 381,88	39,17	A	F	2,050	F	2,050	-			903,60	696,19	



Désignation du bénéficiaire	Année de mobilisation et profil d'amortissement de l'emprunt (1)		Objet de l'emprunt garanti	Organisme prêteur ou chef de file	Montant initial	Capital restant dû au 31/12/N	Durée résiduelle	Périodicité des remboursements (2)	Taux initial			Taux moyen constaté sur l'année (6)			Catégorie d'emprunt (7)	devises pouvant modifier l'emprunt	exercice	
	Année	Profil							Taux (3)	Index (4)	Taux actuariel (5)	Taux (3)	Index (4)	Niveau de taux			En intérêts (8)	En capital
HLM UNICIL	2012	X Echéance constante	GRAVESON - Coeur de Provence 2 - PLAI Foncier - 7 logements	Etablissement CAISSE DES DEPOTS ET CONSIGNATIO	125 706,00	109 626,13	39,17	A	F	2,050	F	2,050	-		2 283,31	1 759,13		
HLM UNICIL	2012	X Echéance constante	GRAVESON - Coeur de Provence 1 - PLUS Construction - 7 logements	Etablissement CAISSE DES DEPOTS ET CONSIGNATIO	556 209,00	467 648,52	29,17	A	F	2,850	F	2,850	-		13 655,98	9 873,56		
HLM UNICIL	2009	X Echéance constante	ROGNONAS - Hameau du Rousset - PLS Foncier - 8 logements	Etablissement CAISSE DES DEPOTS ET CONSIGNATIO	153 018,00	129 777,03	36,67	A	F	2,630	F	2,630	-		3 471,81	2 064,36		
HLM UNICIL	2011	X Echéance constante	CHÂTEAURENARD - Florentines - PLUS Foncier - 24 logements	Etablissement CAISSE DES DEPOTS ET CONSIGNATIO	724 909,00	617 348,54	37,50	A	F	1,850	F	1,850	-		17 262,89	10 933,25		
HLM UNICIL	2013	X Echéance constante	CHÂTEAURENARD - Pavillonne - PLUS Foncier - 3 logements	Etablissement CAISSE DES DEPOTS ET CONSIGNATIO	120 931,00	105 401,55	39,50	A	F	2,350	F	2,350	-		2 544,47	1 596,15		
HLM UNICIL	2024	X Echéance progressive	EYRAGUES - Craux Sud - PLUS Foncier - 36 logements	Etablissement CAISSE DES DEPOTS ET CONSIGNATIO	475 002,00	0,00	50,17	A	F	3,530	F	0,000	-		0,00	0,00		
HLM UNICIL	2024	X Echéance progressive	EYRAGUES - Craux Sud - PLAI Foncier - 36 logements	Etablissement CAISSE DES DEPOTS ET CONSIGNATIO	242 307,45	0,00	50,17	A	F	2,800	F	0,000	-		0,00	0,00		
HLM UNICIL	2023	C	EYRAGUES - Craux Sud - PHB - 36 logements	Etablissement CAISSE DES DEPOTS ET CONSIGNATIO	99 000,00	0,00	39,33	A	F	3,600	F	0,000	-		0,00	0,00		
HLM UNICIL	2018	X Echéance constante	GRAVESON - EHPA L'Arlésienne - PLS Foncier - 40 logements	Etablissement CAISSE DES DEPOTS ET CONSIGNATIO	513 559,67	484 600,11	38,42	A	F	1,820	F	1,820	-		8 956,17	7 497,29		
HLM UNICIL	2010	X Echéance constante	EYRAGUES - Chênes Verts - PLS Foncier - 12 logements	Etablissement CAISSE DES DEPOTS ET CONSIGNATIO	650 479,00	575 952,55	37,17	A	F	2,880	F	2,880	-		17 078,03	5 744,35		



Désignation du bénéficiaire	Année de mobilisation et profil d'amortissement de l'emprunt (1)		Objet de l'emprunt garanti	Organisme prêteur ou chef de file	Montant initial	Capital restant dû au 31/12/N	Durée résiduelle	Périodicité des remboursements (2)	Taux initial			Taux moyen constaté sur l'année (6)			Catégorie d'emprunt (7)	devises pouvant modifier l'emprunt	exercice	
	Année	Profil							Taux (3)	Index (4)	Taux actuariel (5)	Taux (3)	Index (4)	Niveau de taux			En intérêts (8)	En capital
HLM UNICIL	2010	X Echéance constante	EYRAGUES - Chênes Verts - PLS Complémentaire - 12 logements	Etablissement CAISSE DES DEPOTS ET CONSIGNATIO	656 924,00	532 968,20	27,17	A	F		2,350	F		2,350	-		12 864,44	10 725,14
HLM UNICIL	2016	X Echéance constante	GRAVESON - Tamaris - PLUS Construction - 12 logements	Etablissement CAISSE DES DEPOTS ET CONSIGNATIO	863 442,00	731 437,46	32,42	A	F		1,350	F		1,350	-		10 290,85	17 988,96
HLM UNICIL	2024	X Echéance progressive	EYRAGUES - Craux Sud - PLUS Travaux - 36 logements	Etablissement CAISSE DES DEPOTS ET CONSIGNATIO	1 007 858,50	0,00	40,17	A	F		3,530	F		0,000	-		0,00	0,00
HLM UNICIL	2024	X Echéance progressive	EYRAGUES - Craux Sud - PLAI Travaux - 36 logements	Etablissement CAISSE DES DEPOTS ET CONSIGNATIO	582 858,65	0,00	40,17	A	F		2,800	F		0,000	-		0,00	0,00
HLM UNICIL	2012	X Echéance constante	GRAVESON - Coeur de Provence 2 - PLAI Construction - 7 logements	Etablissement CAISSE DES DEPOTS ET CONSIGNATIO	502 825,00	412 467,06	29,17	A	F		2,050	F		2,050	-		8 657,86	9 884,50
HLM UNICIL	2008	X Echéance progressive	ROGNONAS - Campagne Elisa - PLS - 16 logements	Etablissement CAISSE DES DEPOTS ET CONSIGNATIO	1 427 313,40	1 054 503,09	15,17	A	F		5,000	F		5,000	-		55 712,16	39 037,73
HLM UNICIL	2009	X Echéance constante	ROGNONAS - Hameau du Rousset - PLS Construction - 8 logements	Etablissement CAISSE DES DEPOTS ET CONSIGNATIO	521 622,00	343 657,89	16,67	A	F		2,630	F		2,630	-		9 465,25	15 890,61
HLM UNICIL	2021	P	CHÂTEAURENARD - EHPA Clos Réginel - CPLS - 59 logements	Etablissement CAISSE DES DEPOTS ET CONSIGNATIO	453 705,45	439 619,01	37,92	A	F		1,560	F		1,560	-		6 969,32	7 132,54
HLM UNICIL	2021	P	CHÂTEAURENARD - EHPA Clos Réginel - PLS Travaux - 59 logements	Etablissement CAISSE DES DEPOTS ET CONSIGNATIO	1 824 180,05	1 767 543,74	37,92	A	F		1,560	F		1,560	-		28 021,05	28 677,28
HLM UNICIL	2021	P	CHÂTEAURENARD - EHPA Clos Réginel - PLS Foncier - 59 logements	Etablissement CAISSE DES DEPOTS ET CONSIGNATIO	548 319,75	536 790,90	47,92	A	F		1,560	F		1,560	-		8 465,11	5 844,36



Désignation du bénéficiaire	Année de mobilisation et profil d'amortissement de l'emprunt (1)		Objet de l'emprunt garanti	Organisme prêteur ou chef de file	Montant initial	Capital restant dû au 31/12/N	Durée résiduelle	Périodicité des remboursements (2)	Taux initial			Taux moyen constaté sur l'année (6)			Catégorie d'emprunt (7)	devises pouvant modifier l'emprunt	exercice	
	Année	Profil							Taux (3)	Index (4)	Taux actuariel (5)	Taux (3)	Index (4)	Niveau de taux			En intérêts (8)	En capital
HLM UNICIL	2023	F	EYRAGUES - Craux Sud - Prêt Booster - 36 logements	Etablissement CAISSE DES DEPOTS ET CONSIGNATIO	297 000,00	0,00	49,33	A	F		1,480	F		0,000	-		0,00	0,00
OPH VALLIS HABITAT	2015	X Echéance constante	GRAVESON - Cave Magali - PLUS Foncier - 26 logements	Etablissement CAISSE DES DEPOTS ET CONSIGNATIO	208 028,70	184 849,68	41,67	A	F		1,600	F		1,600	-		3 008,26	3 074,48
OPH VALLIS HABITAT	2021	X Echéance progressive	CABANNES - Capanna - PLUS Travaux - 11 logements	Etablissement CAISSE DES DEPOTS ET CONSIGNATIO	36 776,85	35 821,98	39,00	A	F		2,600	F		1,100	-		243,30	954,87
OPH VALLIS HABITAT	2022	C	CABANNES - Capanna - Prêt Booster - 11 logements	Etablissement CAISSE DES DEPOTS ET CONSIGNATIO	90 750,00	90 750,00	49,00	A	F		1,170	F		1,170	-		638,50	0,00
OPH VALLIS HABITAT	2011	X Echéance progressive	CABANNES - Platane III - PLUS Construction - 4 logements	Etablissement CAISSE DES DEPOTS ET CONSIGNATIO	122 671,45	102 787,16	28,08	A	F		2,350	F		2,350	-		2 465,79	2 140,19
OPH VALLIS HABITAT	2015	X Echéance constante	GRAVESON - Cave Magali - PLUS Construction - 26 logements	Etablissement CAISSE DES DEPOTS ET CONSIGNATIO	845 287,30	716 543,80	31,67	A	F		1,600	F		1,600	-		11 743,69	17 063,74
OPH VALLIS HABITAT	2015	X Echéance constante	GRAVESON - Cave Magali - PLAI Foncier - 26 logements	Etablissement CAISSE DES DEPOTS ET CONSIGNATIO	56 724,80	49 123,33	41,67	A	F		0,800	F		0,800	-		401,04	981,57
OPH VALLIS HABITAT	2021	X Echéance progressive	CABANNES - Capanna - PLAI Foncier - 11 logements	Etablissement CAISSE DES DEPOTS ET CONSIGNATIO	54 670,00	53 508,48	49,00	A	F		1,800	F		0,300	-		98,80	1 161,52
OPH VALLIS HABITAT	2022	X Echéance progressive	CABANNES - Capanna - PLAI Travaux - 11 logements	Etablissement CAISSE DES DEPOTS ET CONSIGNATIO	2 175,80	2 118,82	39,00	A	F		1,800	F		0,300	-		3,93	56,98
OPH VALLIS HABITAT	2011	P	CABANNES - Platane III - PLUS Foncier - 4 logements	Etablissement CAISSE DES DEPOTS ET CONSIGNATIO	33 470,25	26 805,67	38,08	A	F		2,850	F		2,850	-		906,89	621,09



Désignation du bénéficiaire	Année de mobilisation et profil d'amortissement de l'emprunt (1)		Objet de l'emprunt garanti	Organisme prêteur ou chef de file	Montant initial	Capital restant dû au 31/12/N	Durée résiduelle	Périodicité des remboursements (2)	Taux initial			Taux moyen constaté sur l'année (6)			Catégorie d'emprunt (7)	devises pouvant modifier l'emprunt	exercice	
	Année	Profil							Taux (3)	Index (4)	Taux actuariel (5)	Taux (3)	Index (4)	Niveau de taux			En intérêts (8)	En capital
OPH VALLIS HABITAT	2015	X Echéance constante	GRAVESON - Cave Magali - PLAI Construction - 26 logements	Etablissement CAISSE DES DEPOTS ET CONSIGNATIO	230 492,35	189 587,48	31,67	A	F	0,800	F	0,800	-		1 563,86	5 194,03		
OPH VALLIS HABITAT	2021	P	CABANNES - Capanna - PLUS Foncier - 11 logements	Etablissement CAISSE DES DEPOTS ET CONSIGNATIO	146 915,45	143 784,24	49,00	A	F	2,600	F	1,100	-		971,95	3 131,21		
SA HLM CDC HABITAT SOCIAL	2016	X Echéance constante	CHÂTEAURENARD - Grand Verger - PLUS Foncier - 27 logements	Etablissement CAISSE DES DEPOTS ET CONSIGNATIO	744 624,00	669 609,09	43,08	A	F	1,350	F	1,350	-		9 322,61	11 383,10		
SA HLM CDC HABITAT SOCIAL	2023	P	CABANNES - Mas de Poule - PLAI Travaux - 26 logements	Etablissement CAISSE DES DEPOTS ET CONSIGNATIO	372 474,85	0,00	39,92	A	F	1,800	F	0,000	-		0,00	0,00		
SA HLM CDC HABITAT SOCIAL	2023	P	CABANNES - Mas de Poule - PLAI Foncier - 26 logements	Etablissement CAISSE DES DEPOTS ET CONSIGNATIO	164 338,35	0,00	49,92	A	F	1,800	F	0,000	-		0,00	0,00		
SA HLM CDC HABITAT SOCIAL	2023	P	CABANNES - Mas de Poule - PLUS Foncier - 26 logements	Etablissement CAISSE DES DEPOTS ET CONSIGNATIO	266 855,60	0,00	49,92	A	F	2,600	F	0,000	-		0,00	0,00		
SA HLM CDC HABITAT SOCIAL	2024	P	CABANNES - Mas de Poule - CPLS - 4 logements	Etablissement CAISSE DES DEPOTS ET CONSIGNATIO	69 762,00	0,00	40,33	A	F	1,600	F	0,000	-		0,00	0,00		
SA HLM CDC HABITAT SOCIAL	2024	P	CABANNES - Mas de Poule - PLS Foncier - 4 logements	Etablissement CAISSE DES DEPOTS ET CONSIGNATIO	77 479,60	0,00	50,33	A	F	1,610	F	0,000	-		0,00	0,00		
SA HLM CDC HABITAT SOCIAL	2016	X Echéance constante	CHÂTEAURENARD - Grand Verger - PLAI Travaux - 27 logements	Etablissement CAISSE DES DEPOTS ET CONSIGNATIO	588 092,00	504 889,76	33,08	A	F	0,550	F	0,550	-		2 867,92	13 567,52		
SA HLM CDC HABITAT SOCIAL	2016	X Echéance constante	CHÂTEAURENARD - Grand Verger - PLUS Travaux - 27 logements	Etablissement CAISSE DES DEPOTS ET CONSIGNATIO	1 455 000,00	1 264 304,04	33,08	A	F	1,350	F	1,350	-		17 723,48	29 844,05		



Désignation du bénéficiaire	Année de mobilisation et profil d'amortissement de l'emprunt (1)		Objet de l'emprunt garanti	Organisme prêteur ou chef de file	Montant initial	Capital restant dû au 31/12/N	Durée résiduelle	Périodicité des remboursements (2)	Taux initial			Taux moyen constaté sur l'année (6)			Catégorie d'emprunt (7)	devises pouvant modifier l'emprunt	Exercice	
	Année	Profil							Taux (3)	Index (4)	Taux actuariel (5)	Taux (3)	Index (4)	Niveau de taux			En intérêts (8)	En capital
SA HLM CDC HABITAT SOCIAL	2023	P	CABANNES - Mas de Poule - PLUS Travaux - 26 logements	Etablissement CAISSE DES DEPOTS ET CONSIGNATIO	548 996,80	0,00	39,92	A	F	2,600	F		0,000	-		0,00	0,00	
SA HLM CDC HABITAT SOCIAL	2016	X Echéance constante	CHÂTEAURENARD - Grand Verger - PLAI Foncier - 27 logements	Etablissement CAISSE DES DEPOTS ET CONSIGNATIO	212 696,00	190 143,54	43,08	A	F	0,550	F		0,550	-		1 066,75	3 810,47	
SA HLM CDC HABITAT SOCIAL	2024	P	CABANNES - Mas de Poule - PLS Travaux - 4 logements	Etablissement CAISSE DES DEPOTS ET CONSIGNATIO	105 228,75	0,00	40,33	A	F	1,600	F		0,000	-		0,00	0,00	
SA HLM ERILIA	2020	X Echéance constante	CHÂTEAURENARD - Coupo Santo - PLUS Foncier - 26 logements	Etablissement CAISSE DES DEPOTS ET CONSIGNATIO	286 380,18	275 436,10	36,08	A	F	1,400	F		1,400	-		3 935,26	5 653,58	
SA HLM ERILIA	2020	X Echéance progressive	CHÂTEAURENARD - Coupo Santo - PLUS Construction - 26 logements	Etablissement CAISSE DES DEPOTS ET CONSIGNATIO	949 310,37	896 353,88	26,08	A	F	1,400	F		1,400	-		12 929,29	27 166,96	
SA HLM FAMILLE ET PROVENCE	2013	X Echéance constante	CHÂTEAURENARD - Camargue - PLAI Construction - 20 logements	Etablissement CAISSE DES DEPOTS ET CONSIGNATIO	868 183,80	732 750,28	31,58	A	F	1,050	F		1,050	-		7 824,81	18 944,69	
SA HLM FAMILLE ET PROVENCE	2013	X Echéance constante	CHÂTEAURENARD - Camargue - PLAI Foncier - 20 logements	Etablissement CAISSE DES DEPOTS ET CONSIGNATIO	277 078,45	245 268,23	41,58	A	F	1,050	F		1,050	-		2 601,57	4 566,82	
SA HLM FAMILLE ET PROVENCE	2016	X Echéance constante	NOVES - Coste - PLUS Foncier - 19 logements	Etablissement CAISSE DES DEPOTS ET CONSIGNATIO	361 043,00	338 102,23	44,42	A	F	1,350	F		1,350	-		4 592,90	5 340,37	
SA HLM FAMILLE ET PROVENCE	2016	X Echéance constante	NOVES - Coste - PLAI Foncier - 19 logements	Etablissement CAISSE DES DEPOTS ET CONSIGNATIO	177 761,00	162 733,03	44,42	A	F	0,550	F		0,550	-		908,95	3 163,72	
SA HLM FAMILLE ET PROVENCE	2018	X Echéance constante	CHÂTEAURENARD - Vieille Carrière - PAM - 87 logements	Etablissement CAISSE DES DEPOTS ET CONSIGNATIO	285 789,80	253 991,48	25,08	A	F	1,350	F		1,350	-		3 538,37	8 110,19	



Désignation du bénéficiaire	Année de mobilisation et profil d'amortissement de l'emprunt (1)		Objet de l'emprunt garanti	Organisme prêteur ou chef de file	Montant initial	Capital restant dû au 31/12/N	Durée résiduelle	Périodicité des remboursements (2)	Taux initial			Taux moyen constaté sur l'année (6)			Catégorie d'emprunt (7)	devises pouvant modifier l'emprunt	l'exercice	
	Année	Profil							Taux (3)	Index (4)	Taux actuariel (5)	Taux (3)	Index (4)	Niveau de taux			En intérêts (8)	En capital
SA HLM FAMILLE ET PROVENCE	2016	X Echéance constante	BARBENTANE - EHPAD La Raphaelae - PLS Foncier - 50 lits	Etablissement CAISSE DES DEPOTS ET CONSIGNATIO	487 265,00	464 381,31	44,67	A	F		1,860	F		1,860	-		8 712,82	4 729,19
SA HLM FAMILLE ET PROVENCE	2016	X Echéance constante	NOVES - Coste - PLAI Construction - 19 logements	Etablissement CAISSE DES DEPOTS ET CONSIGNATIO	423 658,00	377 157,51	34,42	A	F		0,550	F		0,550	-		2 119,43	9 700,46
SA HLM FAMILLE ET PROVENCE	2016	X Echéance constante	BARBENTANE - EHPAD La Raphaelae - PLS PLSDD - 50 lits	Etablissement CAISSE DES DEPOTS ET CONSIGNATIO	3 485 595,00	3 232 744,68	34,67	A	F		1,860	F		1,860	-		61 007,36	52 341,22
SA HLM FAMILLE ET PROVENCE	2016	X Echéance constante	BARBENTANE - EHPAD La Raphaelae - CPLS Complémentaire - 50 lits	Etablissement CAISSE DES DEPOTS ET CONSIGNATIO	348 103,00	322 851,10	34,67	A	F		1,860	F		1,860	-		6 092,75	5 227,26
SA HLM FAMILLE ET PROVENCE	2013	X Echéance constante	CHÂTEAURENARD - Camargue - PLUS Construction - 4 logements	Etablissement CAISSE DES DEPOTS ET CONSIGNATIO	173 636,65	148 044,58	31,58	A	F		1,850	F		1,850	-		2 832,40	3 407,97
SA HLM FAMILLE ET PROVENCE	2013	X Echéance constante	CHÂTEAURENARD - Camargue - PLUS Foncier - 4 logements	Etablissement CAISSE DES DEPOTS ET CONSIGNATIO	55 415,80	49 621,22	41,58	A	F		1,850	F		1,850	-		940,51	769,98
SA HLM FAMILLE ET PROVENCE	2016	X Echéance constante	NOVES - Coste - PLUS Construction - 19 logements	Etablissement CAISSE DES DEPOTS ET CONSIGNATIO	860 471,00	784 201,93	34,42	A	F		1,350	F		1,350	-		10 714,58	17 163,17
SA HLM GRAND DELTA HABITAT	2011	X Echéance constante	GRAVESON - Jardins de Valentine - PLAI Construction - 5 logements	Etablissement CAISSE DES DEPOTS ET CONSIGNATIO	53 091,50	50 284,19	27,50	A	F		1,800	F		1,800	-		811,34	126,33
SA HLM GRAND DELTA HABITAT	2003	X Echéance constante	ST ANDIOL - Treille - PLUS Foncier - 20 logements	Etablissement CAISSE DES DEPOTS ET CONSIGNATIO	124 049,65	114 932,66	30,42	A	F		4,200	F		4,200	-		4 673,94	662,86
SA HLM GRAND DELTA HABITAT	2011	X Echéance progressive	CHÂTEAURENARD - Clos des Tours - PLUS Foncier - 32 logements	Etablissement CAISSE DES DEPOTS ET CONSIGNATIO	546 208,85	476 948,91	37,92	A	F		2,850	F		2,850	-		14 690,26	5 533,42



Désignation du bénéficiaire	Année de mobilisation et profil d'amortissement de l'emprunt (1)		Objet de l'emprunt garanti	Organisme prêteur ou chef de file	Montant initial	Capital restant dû au 31/12/N	Durée résiduelle	Périodicité des remboursements (2)	Taux initial			Taux moyen constaté sur l'année (6)			Catégorie d'emprunt (7)	devises pouvant modifier l'emprunt	exercice	
	Année	Profil							Taux (3)	Index (4)	Taux actuariel (5)	Taux (3)	Index (4)	Niveau de taux			En intérêts (8)	En capital
SA HLM GRAND DELTA HABITAT	2011	X Echéance progressive	CHÂTEAURENARD - Clos des Tours - PLUS Travaux - 32 logements	Etablissement CAISSE DES DEPOTS ET CONSIGNATIO	1 196 349,55	964 215,74	27,92	A	F	2,850	F		2,850	-		29 995,97	20 067,34	
SA HLM GRAND DELTA HABITAT	2016	X Echéance constante	CHÂTEAURENARD - Clos Adrien - PLUS Travaux - 10 logements	Etablissement CAISSE DES DEPOTS ET CONSIGNATIO	439 142,55	387 308,35	33,08	A	F	1,350	F		1,350	-		5 349,23	8 931,22	
SA HLM GRAND DELTA HABITAT	2016	P	CHÂTEAURENARD - Jardin de Carla - PLS Travaux - 27 logements	Etablissement CAISSE DES DEPOTS ET CONSIGNATIO	69 209,80	61 786,24	33,08	A	F	1,860	F		1,860	-		1 173,31	1 294,96	
SA HLM GRAND DELTA HABITAT	2016	P	BARBENTANE - Route de Boulbon - PLAI Travaux - 15 logements	Etablissement CAISSE DES DEPOTS ET CONSIGNATIO	336 369,00	290 495,62	33,08	A	F	0,551	F		0,551	-		1 640,36	7 750,78	
SA HLM GRAND DELTA HABITAT	2016	P	BARBENTANE - Route de Boulbon - PLAI Foncier - 15 logements	Etablissement CAISSE DES DEPOTS ET CONSIGNATIO	136 365,35	121 906,34	43,08	A	F	0,551	F		0,551	-		683,92	2 443,00	
SA HLM GRAND DELTA HABITAT	2016	P	CHÂTEAURENARD - Jardin de Carla - PLUS Travaux - 27 logements	Etablissement CAISSE DES DEPOTS ET CONSIGNATIO	708 233,90	639 044,11	34,08	A	F	1,350	F		1,350	-		8 818,92	14 211,60	
SA HLM GRAND DELTA HABITAT	2018	X Echéance constante	BARBENTANE - Ecoles - PLUS Foncier - 10 logements	Etablissement CAISSE DES DEPOTS ET CONSIGNATIO	112 332,00	108 918,94	48,00	A	F	1,100	F		1,100	-		1 216,99	1 715,86	
SA HLM GRAND DELTA HABITAT	2018	P	CABANNES - Septième Art - PLAI Foncier - 28 logements	Etablissement CAISSE DES DEPOTS ET CONSIGNATIO	129 274,20	126 705,07	48,08	A	F	0,300	F		0,300	-		387,82	2 569,13	
SA HLM GRAND DELTA HABITAT	2018	P	CABANNES - Septième Art - PLUS Travaux - 28 logements	Etablissement CAISSE DES DEPOTS ET CONSIGNATIO	505 498,40	494 661,16	38,08	A	F	1,100	F		1,100	-		5 560,48	10 837,24	
SA HLM GRAND DELTA HABITAT	2023	P	PLAN D'ORGON - Bergerie - PLUS Travaux - 10 logements	Etablissement CAISSE DES DEPOTS ET CONSIGNATIO	239 995,80	0,00	39,92	A	F	2,600	F		0,000	-		0,00	0,00	



Désignation du bénéficiaire	Année de mobilisation et profil d'amortissement de l'emprunt (1)		Objet de l'emprunt garanti	Organisme prêteur ou chef de file	Montant initial	Capital restant dû au 31/12/N	Durée résiduelle	Périodicité des remboursements (2)	Taux initial			Taux moyen constaté sur l'année (6)			Catégorie d'emprunt (7)	devises pouvant modifier l'emprunt	exercice	
	Année	Profil							Taux (3)	Index (4)	Taux actuariel (5)	Taux (3)	Index (4)	Niveau de taux			En intérêts (8)	En capital
SA HLM GRAND DELTA HABITAT	2022	P	PLAN D'ORGON - Bergerie - PHB - 10 logements	Etablissement CAISSE DES DEPOTS ET CONSIGNATIO	27 500,00	27 500,00	39,00	A	F	1,100	F		1,100	-		0,00	0,00	
SA HLM GRAND DELTA HABITAT	2025	P	CHÂTEAURENARD - Clos des Tilleuls - PLUS Travaux - 5 logements	Etablissement CAISSE DES DEPOTS ET CONSIGNATIO	227 649,95	0,00	41,08	A	F	2,600	F		0,000	-		0,00	0,00	
SA HLM GRAND DELTA HABITAT	2025	P	CHÂTEAURENARD - Clos des Tilleuls - PLUS Foncier - 5 logements	Etablissement CAISSE DES DEPOTS ET CONSIGNATIO	79 615,83	0,00	51,08	A	F	2,600	F		0,000	-		0,00	0,00	
SA HLM GRAND DELTA HABITAT	2025	P	CHÂTEAURENARD - Clos des Tilleuls - PLAI Foncier - 5 logements	Etablissement CAISSE DES DEPOTS ET CONSIGNATIO	52 616,84	0,00	51,08	A	F	1,800	F		0,000	-		0,00	0,00	
SA HLM GRAND DELTA HABITAT	2025	P	NOVES - Pigeonnier - PLUS Travaux - 16 logements	Etablissement CAISSE DES DEPOTS ET CONSIGNATIO	492 448,06	0,00	41,08	A	F	1,530	F		0,000	-		0,00	0,00	
SA HLM GRAND DELTA HABITAT	2025	P	NOVES - Pigeonnier - PLS Foncier - 16 logements	Etablissement CAISSE DES DEPOTS ET CONSIGNATIO	49 335,58	0,00	51,08	A	F	1,530	F		0,000	-		0,00	0,00	
SA HLM GRAND DELTA HABITAT	2010	X Echéance constante	GRAVESON - Jardins de Valentine - PLUS Construction - 5 logements	Etablissement CAISSE DES DEPOTS ET CONSIGNATIO	212 367,10	191 949,11	27,50	A	F	2,600	F		2,600	-		4 869,95	1 975,78	
SA HLM GRAND DELTA HABITAT	2010	X Echéance constante	GRAVESON - Jardins de Valentine - PLAI Foncier - 5 logements	Etablissement CAISSE DES DEPOTS ET CONSIGNATIO	18 606,50	17 357,16	37,50	A	F	1,800	F		1,800	-		305,83	119,27	
SA HLM GRAND DELTA HABITAT	2008	X Echéance constante	ST ANDIOL - 9 rue Jean Moulin - PLAI Foncier - 1 logement	Etablissement CAISSE DES DEPOTS ET CONSIGNATIO	25 980,35	21 550,08	35,33	A	F	2,500	F		2,500	-		554,57	374,76	
SA HLM GRAND DELTA HABITAT	2008	X Echéance constante	ST ANDIOL - 9 rue Jean Moulin - PLAI Travaux - 1 logement	Etablissement CAISSE DES DEPOTS ET CONSIGNATIO	48 076,60	36 202,73	25,33	A	F	2,500	F		2,500	-		941,97	1 000,23	



Désignation du bénéficiaire	Année de mobilisation et profil d'amortissement de l'emprunt (1)		Objet de l'emprunt garanti	Organisme prêteur ou chef de file	Montant initial	Capital restant dû au 31/12/N	Durée résiduelle	Périodicité des remboursements (2)	Taux initial			Taux moyen constaté sur l'année (6)			Catégorie d'emprunt (7)	devises pouvant modifier l'emprunt	exercice	
	Année	Profil							Taux (3)	Index (4)	Taux actuariel (5)	Taux (3)	Index (4)	Niveau de taux			En intérêts (8)	En capital
SA HLM GRAND DELTA HABITAT	2016	P	CHÂTEAURENARD - Clos Adrien - PLAI Travaux - 10 logements	Etablissement CAISSE DES DEPOTS ET CONSIGNATIO	242 056,65	209 050,05	33,08	A	F	0,550	F		0,550	-		1 180,43	5 576,92	
SA HLM GRAND DELTA HABITAT	2016	P	CHÂTEAURENARD - Jardin de Carla - PLAI Travaux - 27 logements	Etablissement CAISSE DES DEPOTS ET CONSIGNATIO	447 224,25	386 240,80	33,08	A	F	0,550	F		0,550	-		2 180,96	10 303,98	
SA HLM GRAND DELTA HABITAT	2018	X Echéance constante	BARBENTANE - Ecoles - PLUS Travaux - 10 logements	Etablissement CAISSE DES DEPOTS ET CONSIGNATIO	239 352,30	229 707,70	38,00	A	F	1,100	F		1,100	-		2 580,12	4 848,68	
SA HLM GRAND DELTA HABITAT	2018	X Echéance constante	BARBENTANE - Ecoles - PLAI Foncier - 10 logements	Etablissement CAISSE DES DEPOTS ET CONSIGNATIO	55 427,90	53 366,51	48,00	A	F	0,300	F		0,300	-		163,19	1 032,24	
SA HLM GRAND DELTA HABITAT	2023	P	PLAN D'ORGON - Bergerie - PLAI Travaux - 10 logements	Etablissement CAISSE DES DEPOTS ET CONSIGNATIO	117 526,75	0,00	39,92	A	F	1,800	F		0,000	-		0,00	0,00	
SA HLM GRAND DELTA HABITAT	2023	P	PLAN D'ORGON - Bergerie - PLAI Foncier - 10 logements	Etablissement CAISSE DES DEPOTS ET CONSIGNATIO	51 529,50	0,00	49,92	A	F	1,800	F		0,000	-		0,00	0,00	
SA HLM GRAND DELTA HABITAT	2014	X Echéance constante	VERQUIERES - Magnaneraie - PLAI Travaux - 6 logements	Etablissement CAISSE DES DEPOTS ET CONSIGNATIO	236 086,40	194 689,40	31,67	A	F	0,800	F		0,800	-		1 600,08	5 320,08	
SA HLM GRAND DELTA HABITAT	2014	X Echéance constante	VERQUIERES - Magnaneraie - PLAI Foncier - 6 logements	Etablissement CAISSE DES DEPOTS ET CONSIGNATIO	79 381,50	68 706,42	41,67	A	F	0,800	F		0,800	-		560,63	1 371,89	
SA HLM GRAND DELTA HABITAT	2016	P	CHÂTEAURENARD - Jardin de Carla - PLUS Foncier - 27 logements	Etablissement CAISSE DES DEPOTS ET CONSIGNATIO	332 666,40	308 515,72	44,08	A	F	1,350	F		1,350	-		4 231,92	4 960,56	
SA HLM GRAND DELTA HABITAT	2016	P	CHÂTEAURENARD - Clos Adrien - PLAI Foncier - 10 logements	Etablissement CAISSE DES DEPOTS ET CONSIGNATIO	73 472,30	65 683,00	43,08	A	F	0,550	F		0,550	-		368,49	1 316,10	



Désignation du bénéficiaire	Année de mobilisation et profil d'amortissement de l'emprunt (1)		Objet de l'emprunt garanti	Organisme prêteur ou chef de file	Montant initial	Capital restant dû au 31/12/N	Durée résiduelle	Périodicité des remboursements (2)	Taux initial			Taux moyen constaté sur l'année (6)			Catégorie d'emprunt (7)	devises pouvant modifier l'emprunt	exercice	
	Année	Profil							Taux (3)	Index (4)	Taux actuariel (5)	Taux (3)	Index (4)	Niveau de taux			En intérêts (8)	En capital
SA HLM GRAND DELTA HABITAT	2016	P	CHÂTEAURENARD - Jardin de Carla - PLS Foncier - 27 logements	Etablissement CAISSE DES DEPOTS ET CONSIGNATIO	51 517,95	47 536,77	43,08	A	F	1,860	F	1,860	-		897,10	694,47		
SA HLM GRAND DELTA HABITAT	2016	P	BARBENTANE - Route de Boulbon - PLUS Travaux - 15 logements	Etablissement CAISSE DES DEPOTS ET CONSIGNATIO	347 420,15	306 412,44	33,08	A	F	1,350	F	1,350	-		4 231,96	7 065,77		
SA HLM GRAND DELTA HABITAT	2025	P	NOVES - Pigeonnier - PLAI Travaux - 16 logements	Etablissement CAISSE DES DEPOTS ET CONSIGNATIO	268 022,72	0,00	41,08	A	F	0,800	F	0,000	-		0,00	0,00		
SA HLM GRAND DELTA HABITAT	2025	P	NOVES - Pigeonnier - PLAI Foncier - 16 logements	Etablissement CAISSE DES DEPOTS ET CONSIGNATIO	109 560,00	0,00	51,08	A	F	0,800	F	0,000	-		0,00	0,00		
SA HLM GRAND DELTA HABITAT	2025	P	NOVES - Pigeonnier - PLS Travaux - 16 logements	Etablissement CAISSE DES DEPOTS ET CONSIGNATIO	55 711,17	0,00	41,08	A	F	1,530	F	0,000	-		0,00	0,00		
SA HLM GRAND DELTA HABITAT	2025	P	NOVES - Pigeonnier - CPLS - 16 logements	Etablissement CAISSE DES DEPOTS ET CONSIGNATIO	84 919,99	0,00	41,08	A	F	1,530	F	0,000	-		0,00	0,00		
SA HLM GRAND DELTA HABITAT	2013	X Echéance constante	VERQUIERES - Magnaneraie - PLUS Travaux - 14 logements	Etablissement CAISSE DES DEPOTS ET CONSIGNATIO	603 483,10	522 769,73	31,67	A	F	1,600	F	1,600	-		8 376,26	11 986,71		
SA HLM GRAND DELTA HABITAT	2013	X Echéance constante	VERQUIERES - Magnaneraie - PLUS Foncier - 14 logements	Etablissement CAISSE DES DEPOTS ET CONSIGNATIO	202 913,70	180 235,13	41,67	A	F	1,600	F	1,600	-		2 931,68	2 994,79		
SA HLM GRAND DELTA HABITAT	2017	X Echéance constante	ST ANDIOL - Treille - PLUS Construction - 20 logements	Etablissement CAISSE DES DEPOTS ET CONSIGNATIO	547 035,89	417 521,01	15,42	A	F	1,550	F	1,550	-		6 825,59	22 839,56		
SA HLM GRAND DELTA HABITAT	2011	X Echéance constante	GRAVESON - Jardins de Valentine - PLUS Foncier - 5 logements	Etablissement CAISSE DES DEPOTS ET CONSIGNATIO	74 425,45	63 412,85	37,50	A	F	2,600	F	2,600	-		1 833,23	1 387,99		



Désignation du bénéficiaire	Année de mobilisation et profil d'amortissement de l'emprunt (1)		Objet de l'emprunt garanti	Organisme prêteur ou chef de file	Montant initial	Capital restant dû au 31/12/N	Durée résiduelle	Périodicité des remboursements (2)	Taux initial			Taux moyen constaté sur l'année (6)			Catégorie d'emprunt (7)	devises pouvant modifier l'emprunt	exercice	
	Année	Profil							Taux (3)	Index (4)	Taux actuariel (5)	Taux (3)	Index (4)	Niveau de taux			En intérêts (8)	En capital
SA HLM GRAND DELTA HABITAT	2016	X Echéance constante	CHÂTEAURENARD - Clos Adrien - PLUS Foncier - 10 logements	Etablissement CAISSE DES DEPOTS ET CONSIGNATIO	172 089,50	159 459,81	43,08	A	F	1,350	F		1,350	-		2 154,54	2 600,88	
SA HLM GRAND DELTA HABITAT	2016	P	CHÂTEAURENARD - Jardin de Carla - PLAI Foncier - 27 logements	Etablissement CAISSE DES DEPOTS ET CONSIGNATIO	139 538,85	124 745,37	43,08	A	F	0,550	F		0,550	-		699,84	2 499,55	
SA HLM GRAND DELTA HABITAT	2016	P	BARBENTANE - Route de Boulbon - PLUS Foncier - 15 logements	Etablissement CAISSE DES DEPOTS ET CONSIGNATIO	185 002,95	168 775,53	43,08	A	F	1,350	F		1,350	-		2 316,22	2 796,04	
SA HLM GRAND DELTA HABITAT	2018	X Echéance constante	BARBENTANE - Ecoles - PLAI Travaux - 10 logements	Etablissement CAISSE DES DEPOTS ET CONSIGNATIO	139 510,80	132 925,11	38,00	A	F	0,300	F		0,300	-		408,67	3 297,78	
SA HLM GRAND DELTA HABITAT	2018	P	CABANNES - Septième Art - PLAI Travaux - 28 logements	Etablissement CAISSE DES DEPOTS ET CONSIGNATIO	370 157,15	360 958,84	38,08	A	F	0,300	F		0,300	-		1 110,47	9 198,31	
SA HLM GRAND DELTA HABITAT	2018	P	CABANNES - Septième Art - PLUS Foncier - 28 logements	Etablissement CAISSE DES DEPOTS ET CONSIGNATIO	307 476,40	302 382,98	48,08	A	F	1,100	F		1,100	-		3 382,24	5 093,42	
SA HLM GRAND DELTA HABITAT	2023	P	PLAN D'ORGON - Bergerie - PLUS Foncier - 10 logements	Etablissement CAISSE DES DEPOTS ET CONSIGNATIO	86 807,60	0,00	49,92	A	F	2,600	F		0,000	-		0,00	0,00	
SA HLM GRAND DELTA HABITAT	2025	P	CHÂTEAURENARD - Clos des Tilleuls - PLAI Travaux - 5 logements	Etablissement CAISSE DES DEPOTS ET CONSIGNATIO	138 839,23	0,00	41,08	A	F	1,800	F		0,000	-		0,00	0,00	
SA HLM GRAND DELTA HABITAT	2025	P	NOVES - Pigeonnier - PLUS Foncier - 16 logements	Etablissement CAISSE DES DEPOTS ET CONSIGNATIO	177 896,40	0,00	51,08	A	F	1,530	F		0,000	-		0,00	0,00	
SA HLM GRAND DELTA HABITAT	2025	P	NOVES - Pigeonnier - PLS Travaux - 16 logements	Etablissement CAISSE DES DEPOTS ET CONSIGNATIO	55 711,17	0,00	41,08	A	F	1,530	F		0,000	-		0,00	0,00	



Désignation du bénéficiaire	Année de mobilisation et profil d'amortissement de l'emprunt (1)		Objet de l'emprunt garanti	Organisme prêteur ou chef de file	Montant initial	Capital restant dû au 31/12/N	Durée résiduelle	Périodicité des remboursements (2)	Taux initial			Taux moyen constaté sur l'année (6)			Catégorie d'emprunt (7)	devises pouvant modifier l'emprunt	exercice	
	Année	Profil							Taux (3)	Index (4)	Taux actuariel (5)	Taux (3)	Index (4)	Niveau de taux			En intérêts (8)	En capital
SA HLM LOGIREM	2007	X Echéance constante	CHÂTEAURENARD - Patio des Lonnes - PLS Foncier - 16 logements	CREDIT FONCIER	412 454,00	280 290,82	34,83	A	F		1,880	F		1,880	-		5 460,83	10 178,89
SA HLM LOGIREM	2007	X Echéance constante	CHÂTEAURENARD - Patio des Lonnes - PLS Construction - 16 logements	CREDIT FONCIER	1 318 958,00	730 385,39	16,25	A	F		1,880	F		1,880	-		14 623,74	47 472,89
SA HLM UN TOIT POUR TOUS	2010	X Echéance constante	BARBENTANE - 16 rue Paty - PLAI Construction - 1 logement	Etablissement CAISSE DES DEPOTS ET CONSIGNATIO	10 000,00	7 278,62	26,67	A	F		1,050	F		1,050	-		78,12	229,50
SA HLM UN TOIT POUR TOUS	2010	X Echéance constante	BARBENTANE - 16 rue Paty - PLAI Foncier - 1 logement	Etablissement CAISSE DES DEPOTS ET CONSIGNATIO	64 749,00	51 117,75	36,67	A	F		1,050	F		1,050	-		548,56	1 125,86
SA HLM UN TOIT POUR TOUS	2010	X Echéance constante	BARBENTANE - Haut Village - PLAI Foncier - 16 logements	Etablissement CAISSE DES DEPOTS ET CONSIGNATIO	8 741,70	6 790,24	36,58	A	F		1,050	F		1,050	-		74,06	153,15
SA HLM UN TOIT POUR TOUS	2015	X Echéance constante	EYRAGUES - Van Hulh - PLAI Construction - 14 logements	Etablissement CAISSE DES DEPOTS ET CONSIGNATIO	236 432,00	194 645,85	31,67	A	F		0,800	F		0,800	-		1 604,16	5 337,97
SA HLM UN TOIT POUR TOUS	2010	X Echéance constante	BARBENTANE - Haut Village - PLAI - 7 logements	Etablissement CAISSE DES DEPOTS ET CONSIGNATIO	237 678,65	171 378,56	26,58	A	F		1,050	F		1,050	-		1 856,86	5 465,71
SA HLM UN TOIT POUR TOUS	2010	X Echéance constante	BARBENTANE - Haut Village - PLUS Foncier - 16 logements	Etablissement CAISSE DES DEPOTS ET CONSIGNATIO	22 419,65	18 429,60	36,58	A	F		1,850	F		1,850	-		347,33	344,95
SA HLM UN TOIT POUR TOUS	2015	X Echéance constante	EYRAGUES - Fauvette - PLAI Foncier - 14 logements	Etablissement CAISSE DES DEPOTS ET CONSIGNATIO	103 437,00	89 384,46	41,67	A	F		0,800	F		0,800	-		731,29	1 791,39
SA HLM UN TOIT POUR TOUS	2015	X Echéance constante	EYRAGUES - Fauvette - PLAI Construction - 14 logements	Etablissement CAISSE DES DEPOTS ET CONSIGNATIO	319 677,00	262 752,16	31,67	A	F		0,800	F		0,800	-		2 168,97	7 217,41



Désignation du bénéficiaire	Année de mobilisation et profil d'amortissement de l'emprunt (1)		Objet de l'emprunt garanti	Organisme prêteur ou chef de file	Montant initial	Capital restant dû au 31/12/N	Durée résiduelle	Périodicité des remboursements (2)	Taux initial			Taux moyen constaté sur l'année (6)			Catégorie d'emprunt (7)	devises pouvant modifier l'emprunt	exercice	
	Année	Profil							Taux (3)	Index (4)	Taux actuariel (5)	Taux (3)	Index (4)	Niveau de taux			En intérêts (8)	En capital
SA HLM UN TOIT POUR TOUS	2020	X Echéance progressive	EYRAGUES - Van Hulh - PLUS Construction - 14 logements	Etablissement CAISSE DES DEPOTS ET CONSIGNATIO	769 496,44	729 198,62	31,67	T	F	0,274	F	0,274	-		8 112,29	18 073,42		
SA HLM UN TOIT POUR TOUS	2015	X Echéance constante	EYRAGUES - Van Hulh - PLAI Foncier - 14 logements	Etablissement CAISSE DES DEPOTS ET CONSIGNATIO	101 141,00	87 400,35	41,67	A	F	0,800	F	0,800	-		715,05	1 751,63		
SA HLM UN TOIT POUR TOUS	2021	X Echéance constante	BARBENTANE - Haut Village - PLUS Construction - 16 logements	Etablissement CAISSE DES DEPOTS ET CONSIGNATIO	539 936,20	508 827,67	27,67	A	F	1,020	F	1,020	-		5 349,50	15 633,19		
SA HLM UN TOIT POUR TOUS	2015	X Echéance constante	EYRAGUES - Fauvette - PLUS Foncier - 14 logements	Etablissement CAISSE DES DEPOTS ET CONSIGNATIO	377 769,00	334 377,80	41,67	A	F	1,600	F	1,600	-		5 462,83	5 603,57		
SA HLM UN TOIT POUR TOUS	2020	X Echéance progressive	EYRAGUES - Fauvette - PLUS Construction - 14 logements	Etablissement CAISSE DES DEPOTS ET CONSIGNATIO	970 308,67	919 494,43	31,67	T	F	0,274	F	0,274	-		10 229,30	22 789,99		
SA HLM UN TOIT POUR TOUS	2014	X Echéance constante	EYRAGUES - Van Hulh - PLUS Foncier - 14 logements	Etablissement CAISSE DES DEPOTS ET CONSIGNATIO	376 952,00	339 514,70	41,67	A	F	1,600	F	1,600	-		5 451,02	5 499,17		
SOLIHA	2012	X Echéance constante	NOVES - 5 rue de l'Hôpital - PEX - 4 logements	Etablissement CAISSE DES DEPOTS ET CONSIGNATIO	47 940,00	24 632,71	8,08	A	F	1,050	F	1,050	-		292,59	2 663,45		
SOLIHA	2006	P	ST ANDIOL - Rue de la République - Financements autres - 2 logements	Entreprise ACTION LOGEMENT SERVICES LA GARDE	22 400,00	3 650,65	3,00	A	F	1,000	F	1,000	-		48,43	1 192,87		
SOLIHA	2023	X Echéance constante	CHATEAURENARD - 200 avenue Mermoz - PLAI - 1 logement	Etablissement CAISSE DES DEPOTS ET CONSIGNATIO	65 030,00	0,00	36,50	A	F	0,800	F	0,000	-		0,00	0,00		
SOLIHA	2019	X Echéance constante	GRAVESON - 2 rue de la Mairie - PHP - 3 logements	Etablissement CAISSE DES DEPOTS ET CONSIGNATIO	68 530,00	63 628,79	36,33	A	F	0,300	F	0,300	-		196,12	1 627,04		



Désignation du bénéficiaire	Année de mobilisation et profil d'amortissement de l'emprunt (1)		Objet de l'emprunt garanti	Organisme prêteur ou chef de file	Montant initial	Capital restant dû au 31/12/N	Durée résiduelle	Périodicité des remboursements (2)	Taux initial			Taux moyen constaté sur l'année (6)			Catégorie d'emprunt (7)	devises pouvant modifier l'emprunt	Exercice	
	Année	Profil							Taux (3)	Index (4)	Taux actuariel (5)	Taux (3)	Index (4)	Niveau de taux			En intérêts (8)	En capital
SOLIHA	2006	X Echéance constante	ST ANDIOL - Rue de la République - Financements autres - 2 logements	Société CAISSE D EPARGNE	13 720,00	3 976,78	4,17	M	F		4,600	F		4,600	-		204,16	846,32
TOTAL GENERAL					74 643 839,84	48 516 068,87											877 402,79	1 247 667,06

(1) Indiquer C pour amortissement constant, P pour amortissement progressif, F pour in fine, X pour autres (à préciser).

(2) Indiquer la périodicité des remboursements A : annuelle ; M : mensuelle ; B : bimestrielle ; S : semestrielle ; T : trimestrielle ; X : autre.

(3) Type de taux d'intérêt : F : fixe ; V : variable simple ; C : complexe (c'est-à-dire un taux variable qui n'est pas seulement défini comme la simple addition d'un taux usuel de référence et d'une marge exprimée en point de pourcentage).

(4) Indiquer le type d'index (ex. EURIBOR 3 mois ...).

(5) Taux annuel, tous frais compris.

(6) Taux hors opération de couverture. Pour les emprunts à taux variable, indiquer le niveau moyen du taux constaté sur l'année.

(7) Catégorie d'emprunt hors opération de couverture. Exemple A-1 (cf. la classification des emprunts suivant la typologie de la circulaire IOCB1015077C du 25 juin 2010 sur les produits financiers offerts aux collectivités territoriales).

(8) Il s'agit des intérêts dus au titre du contrat initial et comptabilisés à l'article 66111 « Intérêts réglés à l'échéance » (intérêts décaissés).

IV – ANNEXES

ENGAGEMENTS HORS BILAN – CALCUL DU RATIO D'ENDETTEMENT
RELATIF AUX GARANTIES D'EMPRUNT

B1.2 – CALCUL DU RATIO D'ENDETTEMENT RELATIF AUX GARANTIES D'EMPRUNT

Calcul du ratio de l'article L. 2252-1 du CGCT	Valeur en euros	
Total des annuités déjà garanties échues dans l'exercice (1)	A	0,00
Total des premières annuités entières des nouvelles garanties de l'exercice (1)	B	0,00
Annuité nette de la dette de l'exercice (2)	C	0,00
Provisions pour garanties d'emprunts	D	0,00
Total des annuités d'emprunts garantis de l'exercice	I = A + B + C - D	0,00
Recettes réelles de fonctionnement	II	40 759 113,04
Part des garanties d'emprunt accordées au titre de l'exercice en % (3)	I / II	0,00

(1) Hors opérations visées par l'article L. 2252-2 du CGCT.

(2) Cf. définition de l'article D. 1511-30 du CGCT.

(3) Les garanties d'emprunt accordées au titre d'un exercice ne doivent pas représenter plus de 50 % des recettes réelles de fonctionnement de ce même exercice.

IV – ANNEXES

AUTRES ELEMENTS D'INFORMATIONS – ETAT DU PERSONNEL AU 31/12/N

C1.1 – ETAT DU PERSONNEL AU 31/12/N

GRADES OU EMPLOIS (1)	CATEGORIES (2)	EMPLOIS BUDGETAIRES (3)			EFFECTIFS POURVUS SUR EMPLOIS BUDGETAIRES EN ETPT (4)		
		EMPLOIS PERMANENTS À TEMPS COMPLET	EMPLOIS PERMANENTS À TEMPS NON COMPLET	TOTAL	AGENTS TITULAIRES	AGENTS NON TITULAIRES	TOTAL
EMPLOIS FONCTIONNELS (a)		0,00	0,00	0,00	0,00	0,00	0,00
Directeur général des services		0,00	0,00	0,00	0,00	0,00	0,00
Directeur général adjoint des services		0,00	0,00	0,00	0,00	0,00	0,00
Directeur général des services techniques		0,00	0,00	0,00	0,00	0,00	0,00
Emplois créés au titre de l'article 6-1 de la loi n° 84-53		0,00	0,00	0,00	0,00	0,00	0,00
FILIERE ADMINISTRATIVE (b)		39,00	0,00	39,00	39,00	6,00	45,00
Adjoint Administratif	C	0,00	0,00	0,00	0,00	3,00	3,00
Adjoint Administratif 1ère classe	C	0,00	0,00	0,00	0,00	0,00	0,00
Adjoint Administratif 2ème classe	C	0,00	0,00	0,00	0,00	0,00	0,00
Adjoint Administratif Principal de 2ème classe	C	7,00	0,00	7,00	7,00	0,00	7,00
Adjoint administratif	C	14,00	0,00	14,00	14,00	0,00	14,00
Adjoint administratif principal de 1ère classe	C	5,00	0,00	5,00	5,00	0,00	5,00
Administrateur	A	0,00	0,00	0,00	0,00	0,00	0,00
Attaché	A	5,00	0,00	5,00	5,00	2,00	7,00
Attaché principal	A	1,00	0,00	1,00	1,00	0,00	1,00
Directeur Général Adjoint	A	0,00	0,00	0,00	0,00	0,00	0,00
Directeur territorial	A	0,00	0,00	0,00	0,00	0,00	0,00
Rédacteur	B	2,00	0,00	2,00	2,00	1,00	3,00
Rédacteur Chef	B	0,00	0,00	0,00	0,00	0,00	0,00
Rédacteur principal de 1ère classe	B	3,00	0,00	3,00	3,00	0,00	3,00
Rédacteur principal de 2ème classe	B	2,00	0,00	2,00	2,00	0,00	2,00
FILIERE TECHNIQUE (c)		85,00	0,00	85,00	85,00	2,00	87,00
Adjoint Technique 1ère classe	C	0,00	0,00	0,00	0,00	0,00	0,00
Adjoint Technique 2ème classe	C	0,00	0,00	0,00	0,00	0,00	0,00
Adjoint Technique Principal 1ère classe	C	17,00	0,00	17,00	17,00	0,00	17,00
Adjoint Technique Principal 2ème classe	C	9,00	0,00	9,00	9,00	0,00	9,00
Adjoint technique	C	36,00	0,00	36,00	36,00	0,00	36,00
Agent de Maitrise	C	5,00	0,00	5,00	5,00	0,00	5,00
Agent de Maitrise Principal	C	8,00	0,00	8,00	8,00	0,00	8,00
Ingénieur	A	2,00	0,00	2,00	2,00	0,00	2,00
Ingénieur Principal	A	4,00	0,00	4,00	4,00	0,00	4,00
Ingénieur Subdivisionnaire	A	0,00	0,00	0,00	0,00	0,00	0,00
Ingénieur en Chef	A	1,00	0,00	1,00	1,00	0,00	1,00
Technicien	B	1,00	0,00	1,00	1,00	2,00	3,00
Technicien Principal de 1ère classe	B	2,00	0,00	2,00	2,00	0,00	2,00
Technicien Principal de 2ème classe	B	0,00	0,00	0,00	0,00	0,00	0,00
Technicien Supérieur Territorial	B	0,00	0,00	0,00	0,00	0,00	0,00

GRADES OU EMPLOIS (1)	CATEGORIES (2)	EMPLOIS BUDGETAIRES (3)			EMPLOIS BUDGETAIRES EN ETPT (4)		
		EMPLOIS PERMANENTS À TEMPS COMPLET	EMPLOIS PERMANENTS À TEMPS NON COMPLET	TOTAL	AGENTS TITULAIRES	AGENTS NON TITULAIRES	TOTAL
FILIERE SOCIALE (d)		0,00	0,00	0,00	0,00	0,00	0,00
FILIERE MEDICO-SOCIALE(e)		0,00	0,00	0,00	0,00	0,00	0,00
FILIERE MEDICO-TECHNIQUE (f)		0,00	0,00	0,00	0,00	0,00	0,00
FILIERE SPORTIVE (g)		0,00	0,00	0,00	0,00	0,00	0,00
FILIERE CULTURELLE (h)		0,00	0,00	0,00	0,00	0,00	0,00
FILIERE ANIMATION (i)		2,00	0,00	2,00	2,00	0,00	2,00
Adjoint d'animation	C	0,00	0,00	0,00	0,00	0,00	0,00
Adjoint d'animation Principal 2ème classe	C	1,00	0,00	1,00	1,00	0,00	1,00
Adjoint d'animation principal de 1ère classe	C	1,00	0,00	1,00	1,00	0,00	1,00
FILIERE POLICE (j)		0,00	0,00	0,00	0,00	0,00	0,00
EMPLOIS NON CITES (k) (5)		1,00	0,00	1,00	1,00	0,00	1,00
Directeur Général Adjoint des Services (40000 à 80000 habitants)	A	1,00	0,00	1,00	1,00	0,00	1,00
Directeur Général des services (40000 à 80000 habitants)	A	0,00	0,00	0,00	0,00	0,00	0,00
TOTAL GENERAL (b + c + d + e + f + g + h + i + j + k)		127,00	0,00	127,00	127,00	8,00	135,00

(1) Les grades ou emplois sont désignés conformément à la circulaire n° NOR : INTB9500102C du 23 mars 1995. Les emplois fonctionnels sont également comptabilisés dans leur filière d'origine.

(2) Catégories : A, B ou C.

(3) Emplois budgétaires créés par l'assemblée délibérante. Les emplois permanents à temps complet sont comptabilisés pour une unité, les emplois à temps non complet sont comptabilisés à hauteur de la quotité de travail prévue par la délibération créant l'emploi.

(4) Equivalent temps plein annuel travaillé (ETPT). Le décompte est proportionnel à l'activité des agents, mesurée par leur quotité de temps de travail et par leur période d'activité sur l'année :

ETPT = Effectifs physiques * quotité de temps de travail * période d'activité dans l'année

Exemple : un agent à temps plein (quotité de travail = 100 %) présent toute l'année correspond à 1 ETPT ; un agent à temps partiel, à 80 % (quotité de travail = 80 %) présent toute l'année correspond à 0,8 ETPT ; un agent à temps partiel, à 80 % (quotité de travail = 80 %) présent la moitié de l'année (ex : CDD de 6 mois, recrutement à mi-année) correspond à 0,4 ETPT (0,8 * 6 / 12).

(5) Par exemple : emplois dont les missions ne correspondent pas à un cadre d'emploi existant, « emplois spécifiques » régis par l'article 139 ter de la loi n° 84-53 du 26 janvier 1984 etc.



IV – ANNEXES

AUTRES ELEMENTS D'INFORMATIONS – ETAT DU PERSONNEL AU 31/12/N

C1.1

C1.1 – ETAT DU PERSONNEL AU 31/12/N (suite)

AGENTS NON TITULAIRES EN FONCTION AU 31/12/N	CATEGORIES (1)	SECTEUR (2)	REMUNERATION (3)		CONTRAT	
			Indice (8)	Euros	Fondement du contrat (4)	Nature du contrat (5)
Agents occupant un emploi permanent (6)				0,00		
Adjoint Administratif	C	ADM		0,00	A	A
Attaché	A	ADM		0,00	A	A
Rédacteur	B	ADM		0,00	A	A
Rédacteur	B	ADM		0,00	A	A
Technicien	B	TECH		0,00	A	A
Agents occupant un emploi non permanent (7)				0,00		
Adjoint technique	C	TECH		0,00	A	A
TOTAL GENERAL				0,00		

(1) CATEGORIES: A, B et C.

(2) SECTEUR ADM : Administratif.
 TECH : Technique.
 URB : Urbanisme (dont aménagement urbain).
 S : Social.
 MS : Médico-social.
 MT : Médico-technique.
 SP : Sportif.
 CULT : Culturel
 ANIM : Animation.
 PM : Police.
 OTR : Missions non rattachables à une filière.

(3) REMUNERATION : Référence à un indice brut (indiquer le niveau de l'indice brut) de la fonction publique ou en euros annuels bruts (indiquer l'ensemble des éléments de la rémunération brute annuelle).

(4) CONTRAT : Motif du contrat (loi du 26 janvier 1984 modifiée) :
 3-a° : article 3, 1er alinéa : accroissement temporaire d'activité.
 3-b : article 3, 2ème alinéa : accroissement saisonnier d'activité.
 3-1 : remplacement d'un fonctionnaire autorisé à servir à temps partiel ou indisponible (maladie, maternité...).
 3-2 : vacance temporaire d'un emploi.
 3-3-1° : absence de cadre d'emplois de fonctionnaires susceptibles d'assurer les fonctions correspondantes.
 3-3-2° : emplois du niveau de la catégorie A lorsque les besoins des services ou la nature des fonctions le justifient.
 3-3-3° : emplois de secrétaire de mairie des communes de moins de 1 000 habitants et de secrétaire des groupements composés de communes dont la population moyenne est inférieure à ce seuil.
 3-3-4° : emplois à temps non complet des communes de moins de 1 000 habitants et des groupements composés de communes dont la population moyenne est inférieure à ce seuil, lorsque la quotité de temps de travail est inférieure à 50 %.
 3-3-5° : emplois des communes de moins de 2 000 habitants et des groupements de communes de moins de 10 000 habitants dont la création ou la suppression dépend de la décision d'une autorité qui s'impose à la collectivité ou à l'établissement en matière de création, de changement de périmètre ou de suppression d'un service public.
 3-4 : article 21 de la loi n° 2012-347 : contrat à durée indéterminée obligatoirement proposée à un agent contractuel.
 38 : article 38 travailleurs handicapés catégorie C.
 47 : article 47 recrutements directs sur emplois fonctionnels
 110 : article 110 collaborateurs de groupes de cabinets.
 110-1 : collaborateurs de groupes d'élus.
 A : autres (préciser).

(5) Indiquer si l'agent contractuel est titulaire d'un contrat à durée déterminée (CDD) ou d'un contrat à durée indéterminée (CDI). Les contrats particuliers devront être labellisés « A / autres » et feront l'objet d'une précision (ex : « contrats aidés »).

(6) Occupent un emploi permanent de la fonction publique territoriale, les agents non titulaires recrutés sur le fondement des articles 3-1, 3-2, 3-3, 38 et 47 de la loi n° 84-53 du 26 janvier 1984, ainsi que les agents qui sont titulaires d'un contrat à durée indéterminée pris sur le fondement de l'article 21 de la loi n° 2012-347.

(7) Occupent un emploi non permanent de la fonction publique territoriale, les agents non titulaires recrutés sur le fondement des articles 3, 110 et 110-1.

(8) Si un contrat fixe comme référence de rémunération un traitement hors échelle, il convient de mentionner le chevron conformément à l'article 6 décret 85-1148 du 20 octobre 1985.

**IV – ANNEXES****AUTRES ELEMENTS D'INFORMATION
PRESENTATION AGREGÉE DU BUDGET PRINCIPAL ET DES BUDGETS ANNEXES****C3.5****C3.5 – PRESENTATION AGREGÉE DU BUDGET PRINCIPAL ET DES BUDGETS ANNEXES****1 – BUDGET PRINCIPAL**

SECTION	Crédits ouverts (BP+DM+RAR N-1)	Réalisations - mandats ou titres (1)	Restes à réaliser au 31/12	Crédits annulés
INVESTISSEMENT				
DEPENSES	20 138 876,20	2 134 384,88	2 557 448,00	15 447 043,32
RECETTES	20 138 876,20	5 490 574,67	0,00	14 648 301,53
FONCTIONNEMENT				
DEPENSES	50 054 795,66	36 600 497,70	0,00	13 454 297,96
RECETTES	50 054 795,66	52 169 106,70	0,00	-2 114 311,04

(1) Y compris les rattachements.

2 – BUDGETS ANNEXES (autant de tableaux que de budget) (1)**BUDGET : CATP - ZAC CHAFFINE / N°SIRET : 20003508700051**

SECTION	Crédits ouverts (BP+DM+RAR N-1)	Réalisations - mandats ou titres (2)	Restes à réaliser au 31/12	Crédits annulés
INVESTISSEMENT				
DEPENSES	470 935,58	224 935,58	0,00	246 000,00
RECETTES	470 935,58	224 935,58	0,00	246 000,00
FONCTIONNEMENT				
DEPENSES	649 811,59	0,00	0,00	649 811,59
RECETTES	649 811,59	382 747,17	0,00	267 064,42

BUDGET : CATP - ZA PALETTE ROCADE II / N°SIRET : 20003508700069

SECTION	Crédits ouverts (BP+DM+RAR N-1)	Réalisations - mandats ou titres (2)	Restes à réaliser au 31/12	Crédits annulés
INVESTISSEMENT				
DEPENSES	62 101,90	49 870,90	0,00	12 231,00
RECETTES	62 101,90	49 870,90	0,00	12 231,00
FONCTIONNEMENT				
DEPENSES	94 672,00	49 870,90	0,00	44 801,10
RECETTES	94 672,00	82 511,00	0,00	12 161,00

BUDGET : CATP - OFFICE DE TOURISME INTERCOMMUNAL / N°SIRET : 20003508700077

SECTION	Crédits ouverts (BP+DM+RAR N-1)	Réalisations - mandats ou titres (2)	Restes à réaliser au 31/12	Crédits annulés
INVESTISSEMENT				
DEPENSES	71 196,63	16 040,40	1 300,00	53 856,23
RECETTES	71 196,63	66 290,63	0,00	4 906,00
FONCTIONNEMENT				
DEPENSES	332 630,00	249 308,95	0,00	83 321,05
RECETTES	332 630,00	291 416,26	0,00	41 213,74

BUDGET : CATP - ZAC DU SAGNON / N°SIRET : 20003508700036

SECTION	Crédits ouverts (BP+DM+RAR N-1)	Réalisations - mandats ou titres (2)	Restes à réaliser au 31/12	Crédits annulés
INVESTISSEMENT				
DEPENSES	5 678 741,75	4 885 840,48	0,00	792 901,27
RECETTES	5 678 741,75	3 782 436,96	0,00	1 896 304,79
FONCTIONNEMENT				
DEPENSES	6 152 376,64	3 791 475,37	0,00	2 360 901,27
RECETTES	6 152 376,64	3 791 475,37	0,00	2 360 901,27



BUDGET : CATP - POLE LOGISTIQUE / N°SIRET : 20003508700085				
SECTION	Crédits ouverts (BP+DM+RAR N-1)	Réalisations - mandats ou titres (2)	Restes à réaliser au 31/12	Crédits annulés
INVESTISSEMENT				
DEPENSES	300 549,64	0,00	0,00	300 549,64
RECETTES	300 549,64	0,00	0,00	300 549,64
FONCTIONNEMENT				
DEPENSES	1 012 000,00	0,00	0,00	1 012 000,00
RECETTES	1 012 000,00	711 450,36	0,00	300 549,64

BUDGET : CATP10008 EAU / N°SIRET : 20003508700101				
SECTION	Crédits ouverts (BP+DM+RAR N-1)	Réalisations - mandats ou titres (2)	Restes à réaliser au 31/12	Crédits annulés
INVESTISSEMENT				
DEPENSES	598 700,50	97 350,93	42 500,00	458 849,57
RECETTES	598 700,50	400 431,78	0,00	198 268,72
FONCTIONNEMENT				
DEPENSES	301 393,82	99 713,41	0,00	201 680,41
RECETTES	301 393,82	299 210,48	0,00	2 183,34

BUDGET : CATP - ZAC SAINT ANDIOL / N°SIRET : 20003508700028				
SECTION	Crédits ouverts (BP+DM+RAR N-1)	Réalisations - mandats ou titres (2)	Restes à réaliser au 31/12	Crédits annulés
INVESTISSEMENT				
DEPENSES	0,00	0,00	0,00	0,00
RECETTES	0,00	0,00	0,00	0,00
FONCTIONNEMENT				
DEPENSES	865 774,70	0,00	0,00	865 774,70
RECETTES	865 774,70	865 774,70	0,00	0,00

BUDGET : CATP - ZA COEUR MIN / N°SIRET : 20003508700093				
SECTION	Crédits ouverts (BP+DM+RAR N-1)	Réalisations - mandats ou titres (2)	Restes à réaliser au 31/12	Crédits annulés
INVESTISSEMENT				
DEPENSES	548 996,69	497 085,72	0,00	51 910,97
RECETTES	548 996,69	248 542,86	0,00	300 453,83
FONCTIONNEMENT				
DEPENSES	300 453,83	250 453,83	0,00	50 000,00
RECETTES	300 453,83	248 542,86	0,00	51 910,97

BUDGET : CATP - ZAC ROCADE NORD / N°SIRET : 20003508700044				
SECTION	Crédits ouverts (BP+DM+RAR N-1)	Réalisations - mandats ou titres (2)	Restes à réaliser au 31/12	Crédits annulés
INVESTISSEMENT				
DEPENSES	429 900,14	291 925,13	0,00	137 975,01
RECETTES	429 900,14	84 000,00	0,00	345 900,14
FONCTIONNEMENT				
DEPENSES	483 875,15	0,00	0,00	483 875,15
RECETTES	483 875,15	345 900,14	0,00	137 975,01

BUDGET : CATP10010 STROCH / N°SIRET : 20003508700127				
SECTION	Crédits ouverts (BP+DM+RAR N-1)	Réalisations - mandats ou titres (2)	Restes à réaliser au 31/12	Crédits annulés
INVESTISSEMENT				
DEPENSES	3 295 000,00	2 260 000,00	0,00	1 035 000,00
RECETTES	3 295 000,00	1 130 000,00	0,00	2 165 000,00
FONCTIONNEMENT				



BUDGET : CATP10010 STROCH / N°SIRET : 20003508700110				
SECTION	Crédits ouverts (BP+DM+RAR N-1)	Réalisations - mandats ou titres (2)	Restes à réaliser au 31/12	Crédits annulés
DEPENSES	2 165 000,00	1 130 000,00	0,00	1 035 000,00
RECETTES	2 165 000,00	1 130 000,00	0,00	1 035 000,00

BUDGET : CATP10009 ASSAINISSEMENT / N°SIRET : 20003508700119				
SECTION	Crédits ouverts (BP+DM+RAR N-1)	Réalisations - mandats ou titres (2)	Restes à réaliser au 31/12	Crédits annulés
INVESTISSEMENT				
DEPENSES	618 959,90	133 344,23	261 000,00	224 615,67
RECETTES	618 959,90	320 359,85	0,00	298 600,05
FONCTIONNEMENT				
DEPENSES	424 339,90	219 689,08	0,00	204 650,82
RECETTES	424 339,90	455 499,35	0,00	-31 159,45

(1) Ne sont pas pris en compte les CCAS et caisses des écoles, régies personnalisées ...qui sont des personnes morales distinctes de la commune ou de l'établissement de rattachement juridique.

(2) Y compris les rattachements.

3 – PRESENTATION AGRÉGÉE DU BUDGET PRIMITIF ET DES BUDGETS ANNEXES (avant la neutralisation des flux réciproques)

SECTION	Crédits ouverts (BP+DM+RAR N-1)	Réalisations - mandats ou titres (1)	Restes à réaliser au 31/12	Crédits annulés
INVESTISSEMENT				
DEPENSES	32 213 958,93	10 590 778,25	2 862 248,00	18 760 932,68
RECETTES	32 213 958,93	11 797 443,23	0,00	20 416 515,70
FONCTIONNEMENT				
DEPENSES	62 837 123,29	42 391 009,24	0,00	20 446 114,05
RECETTES	62 837 123,29	60 773 634,39	0,00	2 063 488,90
TOTAL GENERAL DES DEPENSES	95 051 082,22	52 981 787,49	2 862 248,00	39 207 046,73
TOTAL GENERAL DES RECETTES	95 051 082,22	72 571 077,62	0,00	22 480 004,60

(1) Y compris les rattachements.

IV – ANNEXES**AUTRES ELEMENTS D'INFORMATION
PRESENTATION AGREGÉE ET CONSOLIDÉE DU BUDGET PRINCIPAL ET DES BUDGETS
ANNEXES****C3.5****4 – FLUX RECIPROQUES ENTRE LE BUDGET PRINCIPAL ET LES BUDGETS ANNEXES (Cf. liste des principales opérations en annexe de la M14) (1)**

SECTION	Crédits ouverts (BP+DM+RAR N-1)	Réalisations - mandats ou titres (2)	Restes à réaliser au 31/12	Crédits annulés
INVESTISSEMENT				
DEPENSES	0,00	0,00	0,00	0,00
RECETTES	0,00	0,00	0,00	0,00
FONCTIONNEMENT				
DEPENSES	0,00	0,00	0,00	0,00
RECETTES	0,00	0,00	0,00	0,00

(1) La présentation de ce tableau des flux réciproques est facultative.

(2) Y compris les rattachements.

5 – PRESENTATION CONSOLIDEE DU BUDGET PRIMITIF ET DES BUDGETS ANNEXES (après la neutralisation des flux réciproques) (1)

SECTION	Crédits ouverts (BP+DM+RAR N-1)	Réalisations - mandats ou titres (2)	Restes à réaliser au 31/12	Crédits annulés
INVESTISSEMENT				
DEPENSES	32 213 958,93	10 590 778,25	2 862 248,00	18 760 932,68
RECETTES	32 213 958,93	11 797 443,23	0,00	20 416 515,70
FONCTIONNEMENT				
DEPENSES	62 837 123,29	42 391 009,24	0,00	20 446 114,05
RECETTES	62 837 123,29	60 773 634,39	0,00	2 063 488,90
TOTAL GENERAL DES DEPENSES	95 051 082,22	52 981 787,49	2 862 248,00	39 207 046,73
TOTAL GENERAL DES RECETTES	95 051 082,22	72 571 077,62	0,00	22 480 004,60

(1) La présentation de ce tableau est obligatoire si celui des flux réciproques est produit.

(2) Y compris les rattachements.



IV - ANNEXES	IV
ARRETE ET SIGNATURES	D2

Présenté par Le Président
A Eyragues, le 6 avril 2023
Le Président,




















Nombre de membres en exercice :
Nombre de membres présents :
Nombre de suffrages exprimés :
Votes : Pour
Contre :
Abstention :
Date de convocation :

Délibéré par le Conseil Communautaire, réuni en session ordinaire,
A Eyragues, le 6 avril 2023

Les membres du Conseil Communautaire,

ALIZARD Dominique	
AMIEL Cyril	
ANZALONE Marie-Laurence	
BIANCONE Edith	
BLANC Michel	
CHABAS Sylvie	
CHABAUD Corinne	
CHAUVET Eric	
CHEILAN Francois	
CLARETON Angélique	
CORNILLE Annie	
DAUDET Jean-Christophe	
DELABRE Eric	
DI FÉLICE Jean-Marc	
DIET-PENCHINAT Sylvie	
FERRIER Pierre	
GAVANON Michel	
HAAS-FALANGA Josiane	
JARILLO Adélaïde	
JULLIEN Georges	

IV - ANNEXES	IV
ARRETE ET SIGNATURES	D2

LANDREAU Edith	
LECOFFRE Eric	
LEPIAN Jean Louis	
LUCIANI-RIPETTI Marina	
MARCON Patrick	
MARES Frédérique	
MARTEL Marcel	
MARTIN Pierre-Hubert	
MARTIN-TEISSÈRE Jean-Marc	
MONDET Cécile	
MOURGUES Gilles	
PECOUT Michel	
PICARDA Yves	
PONCHON Solange	
PORTAL Serge	
POURTIER Yvette	
REY Christian	
REYNÈS Bernard	
ROBERT Daniel	
SALZE Annie	
SEISSON Jean-Pierre	
VALLET Jocelyne	